



## BOHDAN PUBLISHING HOUSE

(founded 1996)

The publishing house was established in Ternopil (Ukraine). Bohdan produces about 360 books a year. Major activities: publication of Ukrainian and translated fiction literature for children and teenagers, art books, toy books, popular scientific literature, educational and teaching manuals for primary, middle and high schools, dictionaries, reference books and encyclopedias; creation e-books.

Authors: Mykola Vingranovskyi, Yuriy Illenko, Valeriy Shevchuk, Volodymyr Rutkivskyi, Andrii Kurkov, Volodymyr Lys, Lesia Romanchuk, Volodymyr Bilinskyi, Maria Chumarna, Oleksandr Vilchynskyi.

Address: 34a Stepan Bandera Ave, Ternopil, Ukraine, 46002  
office@bohdan-books.com  
bohdan-books.com  
bohdan-digital.com

For more information, please contact:

**Tetiana Budna**  
Rights and Contracts Manager  
tanyabudna@gmail.com

Interesting colourful books for preschoolers will help children to learn numbers, to count and to solve maths problems.



## We Learn Numbers. Mathematics №1

author: Liubov Romanenko

16p, Paperback, 170x240mm  
966-692-209-6

## We Learn to Count. Mathematics №2

author: Liubov Romanenko

16p, Paperback, 170x240mm  
966-692-210-X



3

У Миколки—один м'ячик,  
у Катрусі—два м'ячі.  
Полічіть швиденько всі  
у маляток м'ячі.



Хлопчик Любчик біля річки  
упіймав аж три плотвички.  
Котенятко одну вкрато.  
Скільки рибок всього стало?



6

4

Три веселі киці  
грались на травичці.  
Рудик теж до них прибіг.  
Скільки кошенят усіх?



Котик мав чотири шишки.  
Дві — залишив він для мишки.  
Треба нам порахувати,  
скільки шишок в кошеняти.



## We Get Ready to Solve Maths Problems. Mathematics №3

author: Liubov Romanenko

16p, Paperback, 170x240mm  
966-692-211-8



3



$$\boxed{+} \boxed{=} \boxed{}$$



$$\boxed{-} \boxed{=} \boxed{}$$

3

4



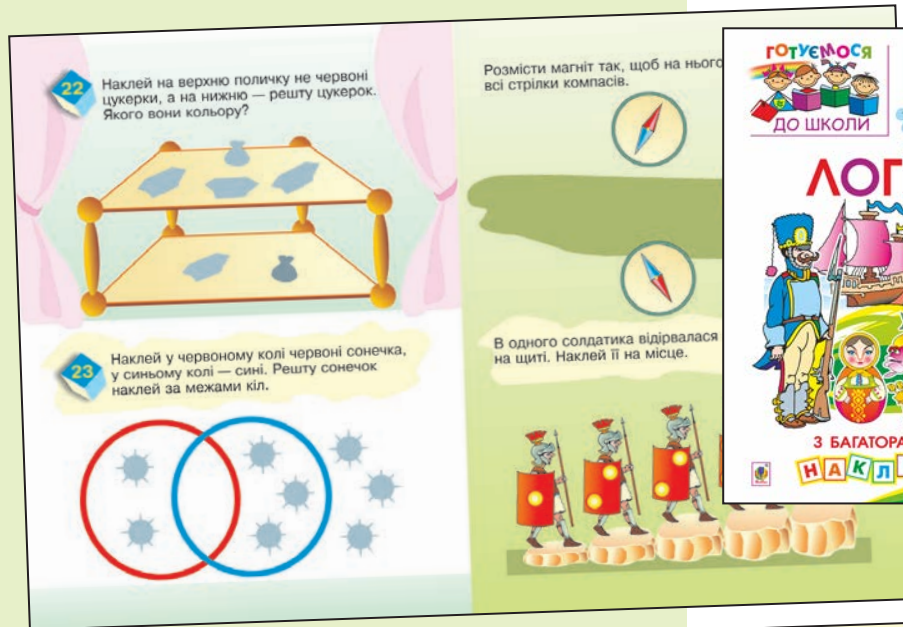
$$\boxed{+} \boxed{=} \boxed{}$$



$$\boxed{-} \boxed{=} \boxed{}$$

7

Books with reusable stickers will help preschoolers to develop attention, creative imagination, logical thinking and observation.



**Logics**  
with reusable stickers


author: Marko Bedenko

16p, Paperback, 205x290mm  
978-966-10-3428-9

**Shape and Size**  
with reusable stickers

author: Marko Bedenko

16p, Paperback, 205x290mm  
978-966-10-3429-6



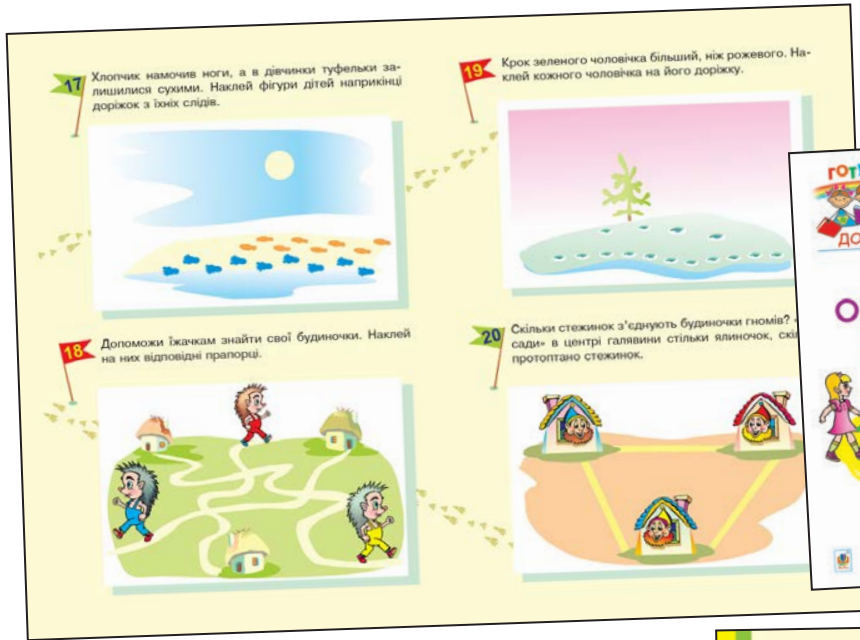


# Learn to Navigate Space. Interesting Traces

with reusable stickers

author: Marko Bedenko

16p, Paperback, 205x290mm  
978-966-10-2486-0

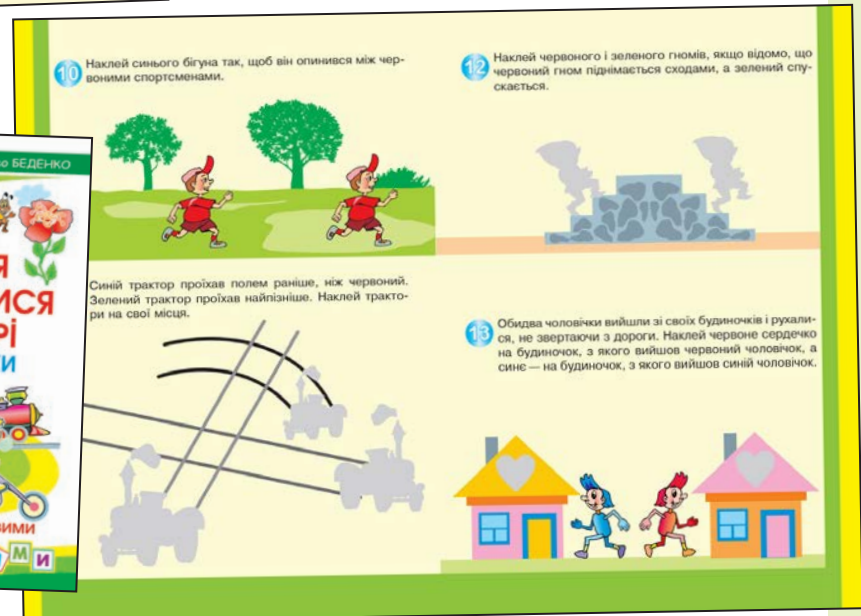


# Learn to Navigate Space. Interesting Tracks

with reusable stickers

author: Marko Bedenko

16p, Paperback, 205x290mm  
978-966-10-2487-7



## Learn to Navigate Space. Tasks with Tracing Paper

with reusable stickers

author: Marko Bedenko

12p, Paperback, 205x290mm  
978-966-10-2485-3

## Prepare to Solve Maths Problems. Tasks with Tracing Paper

with reusable stickers

author: Marko Bedenko

12p, Paperback, 205x290mm  
978-966-10-2484-6

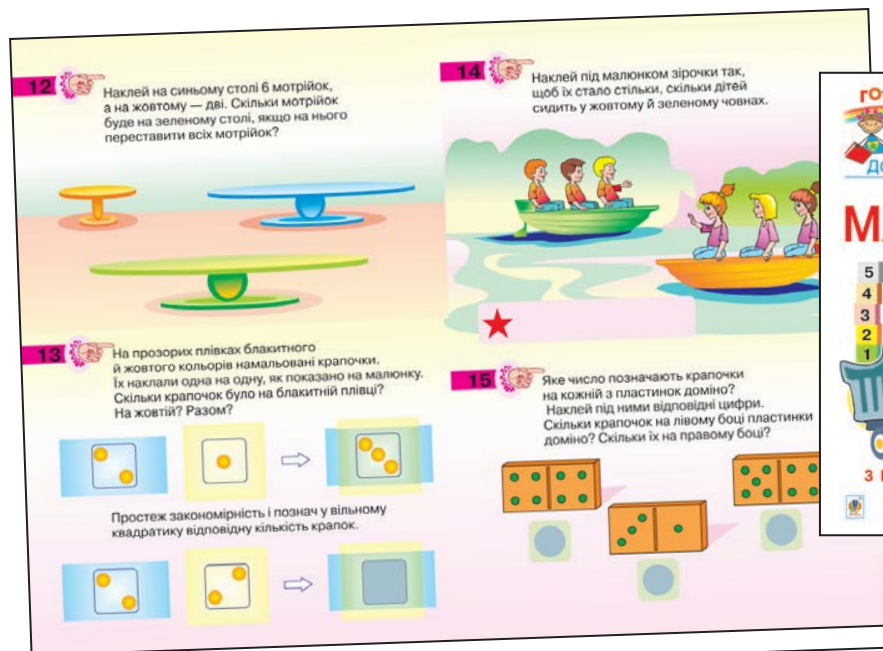


## Mathematics

with reusable stickers

author: Marko Bedenko

16p, Paperback, 205x290mm  
978-966-10-3430-2




## Clock and Time

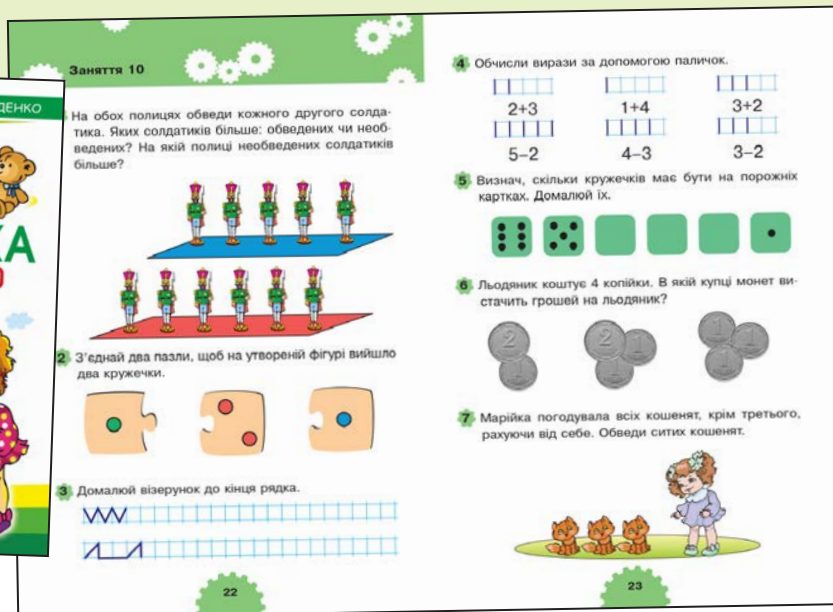
with reusable stickers

author: Marko Bedenko

16p, Paperback, 205x290mm  
978-966-10-3431-9







## Mathematics. We Learn to Count to Ten

author: Marko Bedenko

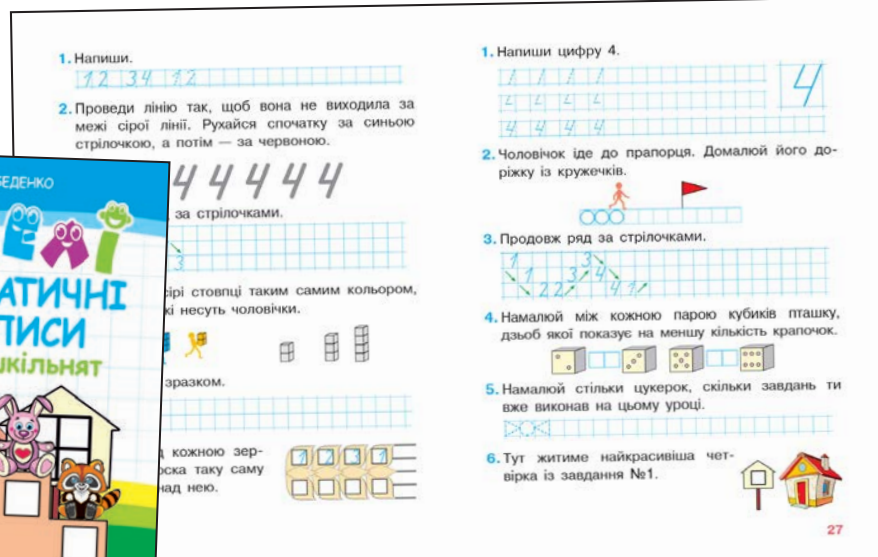
48p, Paperback, 205x290mm  
978-966-10-4473-8

## Funny Mathematics for Preschoolers

author: Marko Bedenko

48p, Paperback, 205x260mm  
978-966-10-3223-0

Each child learns to write beautifully. But not all like to do this. This edition contains interesting and funny tasks in which children have to write little, but neat.





## Mathematics : 2+

author: Tetiana Budna

16p, Paperback, 205x290mm  
978-966-10-4607-7

## Mathematics : 3+

author: Tetiana Budna

16p, Paperback, 205x290mm  
978-966-10-4849-1



The “Smart Preschooler” series is a set of beautifully illustrated manuals that will help caring adults to implement an effective system of educational activities with preschoolers. This guide offers exciting educational and cognitive tasks that will promote the development of elementary mathematical ideas, attention, memory, logical thinking and fine motor skills.

These editions offer interesting tasks for developing logical thinking and will be an effective preparation for school.

1. Розглянь зображення чоловічків. Обведи синім кольором сумних чоловічків, а червоним – веселих.



2. Що більше слонення, то більшу гірню воно піднімає. Який слоник взяв свою гірню?



3. Що із зображеного на малюнку найважче, а що – найлегше?



6

4. Обведи зеленим кольором чоловічка, який уже пішов, а жовтим – того, який ще йде.



5. Зафарбуй дах будинку синім кольором, підписи – червоним, а під номером – жовтим.




6. Намалюй на вантробі зображення зліва, праворуч. Зауваж, ці вантробы довжину, що і зображення.



7

1. Домалюй галочки до кінця рядка і ще в одному рядку внизу.



Заштрихуй другий кораблик червоним кольором, а третій обведи по лінії синім.



Що більший дзвін, то далі його чути. Познач дзвін, який чути найдалше.



Грибник на кожному наступному пеньку знаходив щоразу більше грибів. Який із зображених пеньків він знайшов найпершим, а який – останнім?



24

## Practical Logic : 5+

author: Marko Bedenko

64p, Paperback, 170x240mm  
978-966-10-3810-2


## Practical Logic : 6+

author: Marko Bedenko

160p, Paperback, 170x240mm  
978-966-10-3815-7



1. Домалюй галочки до кінця рядка і ще в одному рядку внизу.



Заштрихуй другий кораблик червоним кольором, а третій обведи по лінії синім.



Що більший дзвін, то далі його чути. Познач дзвін, який чути найдалше.



Грибник на кожному наступному пеньку знаходив щоразу більше грибів. Який із зображених пеньків він знайшов найпершим, а який – останнім?




24

5. Намалюй на дві галочки більше, ніж тут зображено цукерок.



6. На скільки клітинок уперед і вбік треба змститися курчатку, щоб опинитися на клітинці, де розташована фішка?



7. Мишеня на перших двох побаченнях дарувало мишці по квіточці, а на наступних трьох зустрічах – цукерку. Скільки подарунків зробило мишеня подрузі?




25

Logics : 2+

author: Marko Bedenko


48p, Paperback, 205x290mm  
978-966-10-3834-8



Logics : 3+

author: Marko Bedenko


48p, Paperback, 205x290mm  
978-966-10-3879-9



1. Білочка розвісила на нитці сушити гриби. Познач гриб, який висить посередині.



2. Художник розфарбував мундири солдатиків у червоний і синій кольори. Підкресли зображення тих солдатиків, котрих він розфарбував правильно.



3. Серед зображених машин є дві, які рухаються задом наперед. Постав мітку відповідного кольору в квадратик під кожним таким авто.



4. Зайцю треба наздогнати черепаху. Він повинен рухатися швидше чи повільніше?



5. Познач кольоровими кружечками мости: червоним — той, на якому равлики повзуть назустріч один одному, синім — той, на якому один равлик поїде вслід за іншим, зеленим — той, на якому равлики віддаляються один від одного.


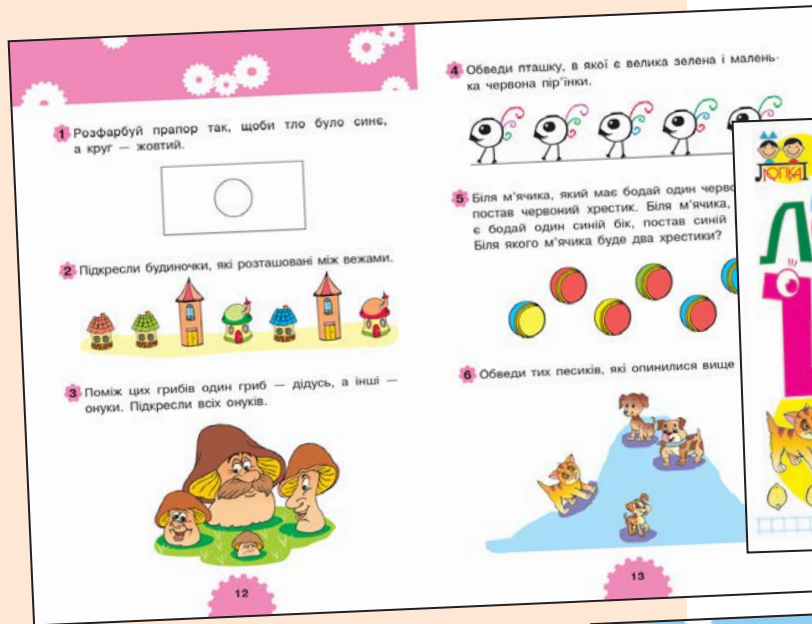




## Logics : 4+

author: Marko Bedenko


48p, Paperback, 205x290mm  
978-966-10-3832-4



## Logics : 5+

author: Marko Bedenko


48p, Paperback, 205x290mm  
978-966-10-3830-0



Logics : 6+

author: Marko Bedenko

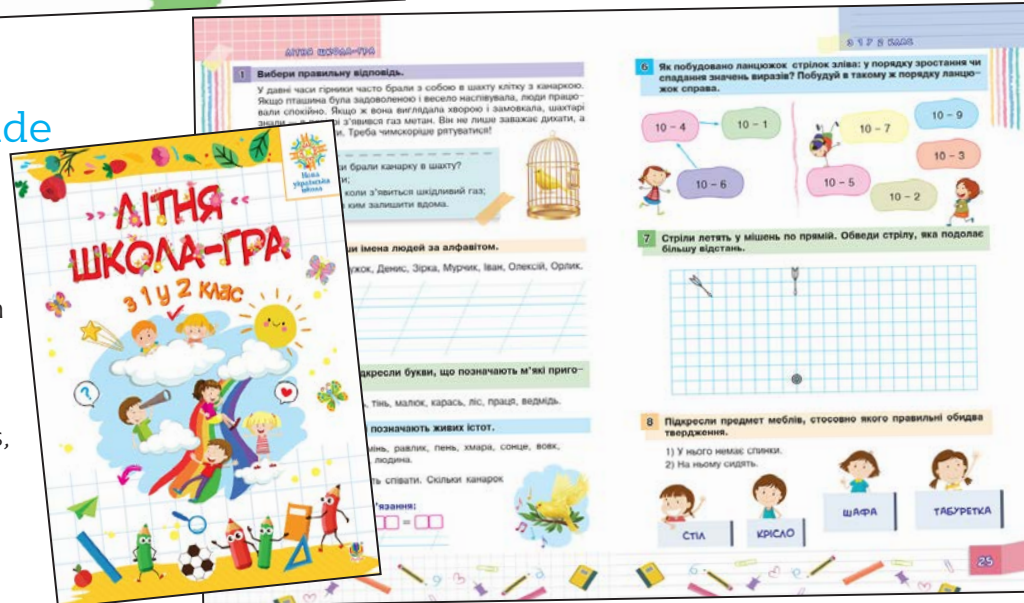
48p, Paperback, 205x290mm  
978-966-10-3831-7

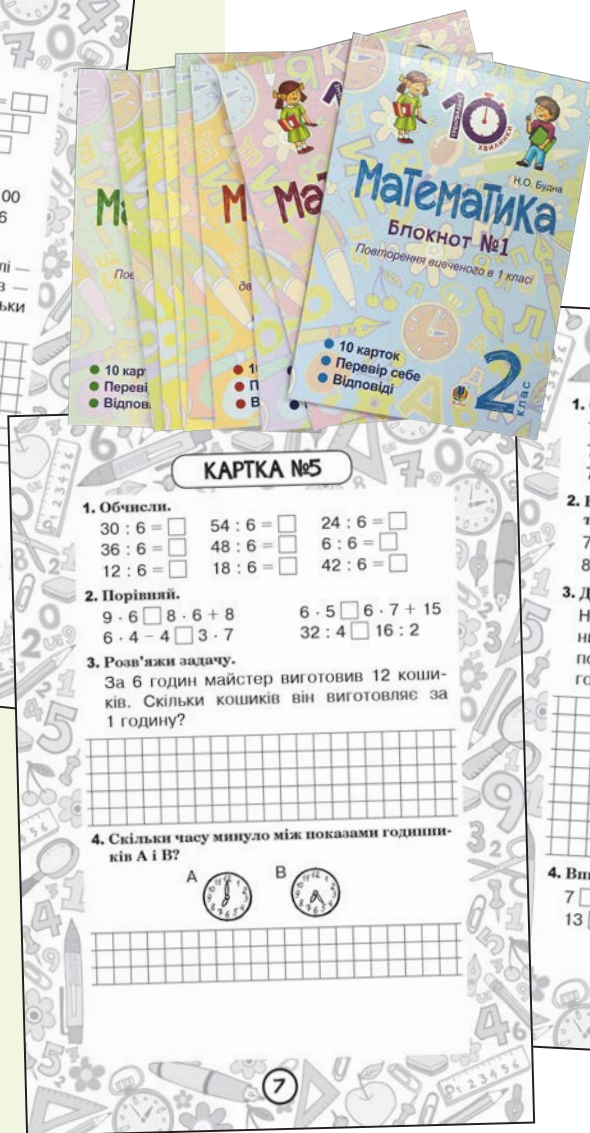
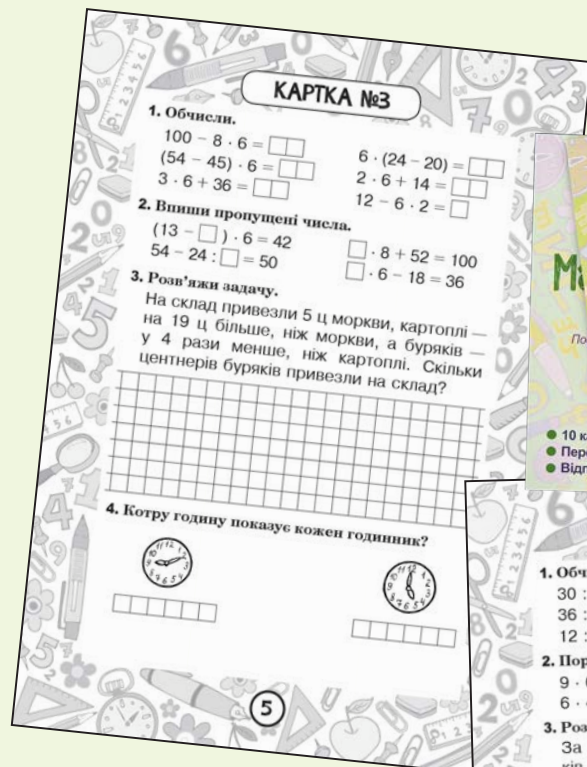


## Summer School : We Go to the 2nd Grade

48p, Paperback, 205x290mm  
978-966-10-5964-0

This edition presents tasks for repetition of the information learned in the 1st form. The material is selected so that the repetition process is not boring, but informative and interesting. Doing tasks, many of which are developmental and creative, the child not only remembers what he/she has learned, but also significantly expands his/her outlook.



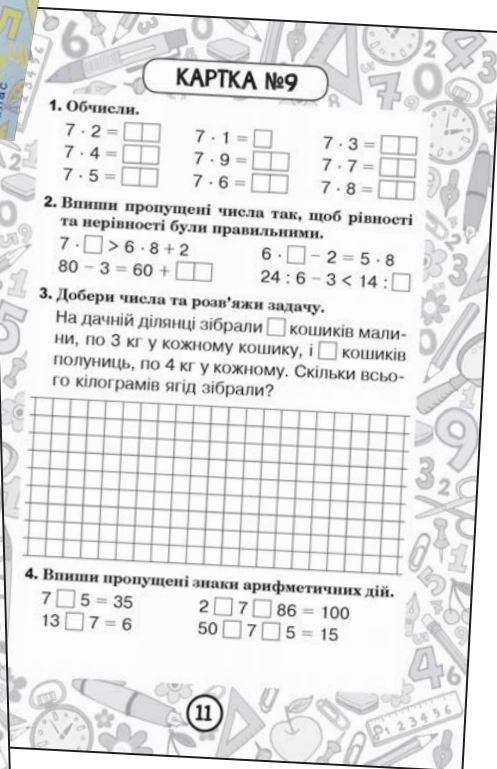


## Mathematics : 2nd form

9 notebooks

author: Natalia Budna

16p, Paperback, 145x200mm  
 2005000010620





## Mathematics : 3rd form

10 notebooks

author: Natalia Budna

16p, Paperback, 145x200mm  
2005000010644




## Mathematics : 4th form

14 notebooks

author: Natalia Budna

16p, Paperback, 145x200mm  
2005000010668



This series is designed for babies who are just beginning to explore the world around them and to speak their first words. Thanks to funny pictures and rhymes caring parents will be able to easily familiarize their kids with the world around in the form of a game, to develop fine motor skills, auditory perception and visual attention.

author: Valentyna Rozhniv

## Forest Animals

978-966-10-4708-1  
20p, Hardcover, 120x130mm

## In the Yard

978-966-10-5117-0  
20p, Hardcover, 120x130mm

## In the Forest near the River

978-966-10-5014-2  
20p, Hardcover, 120x130mm

## What I Can Do

978-966-10-4968-9  
20p, Hardcover, 120x130mm

## What I Hear

978-966-10-4969-6  
20p, Hardcover, 120x130mm

## I'm at Home

978-966-10-4970-2  
20p, Hardcover, 120x130mm

Agusky — in Ukraine we call so little babies that learn to pronounce their first sounds.