

*Т.Б. Будна*

# Англійська мова

**Підручник для 1 класу**  
закладів загальної середньої освіти

навчальна книга®  
**Богдан**

[www.bohdan-books.com](http://www.bohdan-books.com) [www.bohdan-digital.com](http://www.bohdan-digital.com)



Зміст підручника відповідає новому Державному стандарту початкової освіти та Типовій освітній програмі МОН України.

Підручник містить яскраві живі ілюстрації.

Запропоновано аудіододаток з усіма словами, діалогами, текстами, піснями (озвучено носіями мови).

Додаткові завдання та вправи, поміщені в електронному додатку, допомагають засвоєнню букв, нових слів, виразів, граматичних конструкцій.

У кожному розділі багато уваги приділяється формуванню та вдосконаленню основних мовних навичок (письму, читанню, говорінню та розумінню англійської мови).

Матеріал подається в зручній та доступній формі. Підручник містить багато вправ на закріплення та повторення вивченого.

## У навчально-методичний комплект входять:

Підручник

Робочий зошит з електронним додатком

Аудіододаток

Мультимедійний додаток з іграми та відеороликами

Книга для вчителя

Комплект флеш-карток, постерів, роздаткового матеріалу, таблиць

Посібники для читання та письма

Дидактичні ігри



Завантажуйте безкоштовний інтерактивний додаток, використовуючи детальну інструкцію, за посиланням: <https://bohdan-books.com/6931-1/>

ОСНОВНІ ТЕМИ:

Unit 1 – Hello!

Unit 2 – Family

Unit 3 – Toys

Unit 4 – Holidays

Unit 5 – My Birthday

Unit 6 – Animals

Unit 7 – School



Picture Dictionary

Unit 1

Hello!

Lesson 1

1. Look and listen. Дивись і слухай.




2. Listen and point. Слухай і вказуй.

Unit 2

Family

Lesson 1

1. Look and listen. Дивись і слухай.



2. Listen and point. Слухай і вказуй.

ОСНОВНІ ТЕМИ:

Unit 1 – Hello!

Unit 2 – Family

Unit 3 – Toys

Unit 4 – Holidays

Unit 5 – My Birthday

Unit 6 – Animals

Unit 7 – School

Picture Dictionary

Unit 3

Toys

Lesson 1

1. Look and listen. Дивись і слухай.




2. Listen and point. Слухай і вказуй.

Unit 4

Holidays

Lesson 1

1. Look and listen. Дивись і слухай.



2. Listen and point. Слухай і вказуй.

ОСНОВНІ ТЕМИ:

Unit 1 – Hello!

Unit 2 – Family

Unit 3 – Toys

Unit 4 – Holidays

Unit 5 – My Birthday

Unit 6 – Animals

Unit 7 – School

Picture Dictionary

Unit 5 My Birthday

Lesson 1

1. Look and listen. Дивись і слухай.




2. Listen and point. Слухай і вказуй.

Unit 6 Animals

Lesson 1

1. Look and listen. Дивись і слухай.



2. Listen and point. Слухай і вказуй.

ОСНОВНІ ТЕМИ:

Unit 1 – Hello!

Unit 2 – Family

Unit 3 – Toys

Unit 4 – Holidays

Unit 5 – My Birthday

Unit 6 – Animals

Unit 7 – School



Picture Dictionary

Unit 7

School

Lesson 1

1. Look and listen. Дивись і слухай.



2. Listen and point. Слухай і вказуй.

ОСНОВНІ ТЕМИ:

Unit 1 – Hello!

Unit 2 – Family

Unit 3 – Toys

Unit 4 – Holidays

Unit 5 – My Birthday

Unit 6 – Animals

Unit 7 – School

Picture Dictionary

# Словник у малюнках

**Picture Dictionary**

**Unit 1. Hello!**

Ukraine, flag, bag, bus, clock, phone, dog, boy, girl, cat

**Unit 2. Family**

mother, father, sister, brother, grandfather, grandmother, family, Stand up!, Sit down!, Clap!, Stamp!, 1 one, 2 two, 3 three, 4 four, 5 five, 6 six, 7 seven, 8 eight, 9 nine, 10 ten, robot, star, boat, white, Christmas tree, Santa Claus

**Unit 3. Toys**

doll, bear, ball, hare, train, plane, balloon, kite, ant, horse, frog, goat, elephant, blue

**Unit 5. My Birthday**

cheese, salad, ham, bread, apple, orange, cake, ice cream, pizza, tea, pie, juice, octopus, puppy, queen, rabbit, snake, tiger

**Unit 6. Animals**

rooster, sheep, pig, goose, chicken, crocodile, kangaroo, giraffe, mouse, bird

**Unit 7. School**

wolf, fox, yak, zebra, van, pen, pencil, book, ruler, copybook, rubber, schoolbag, board, desk, pencil box, teacher, pupil, table, chair, window, door

**Picture Dictionary**



ПУТІВНИК ПІДРУЧНИКОМ

• сприймання на слух

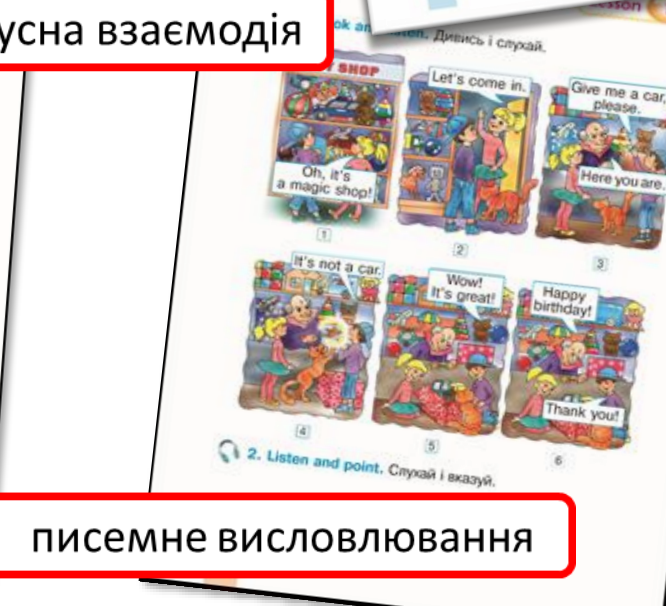

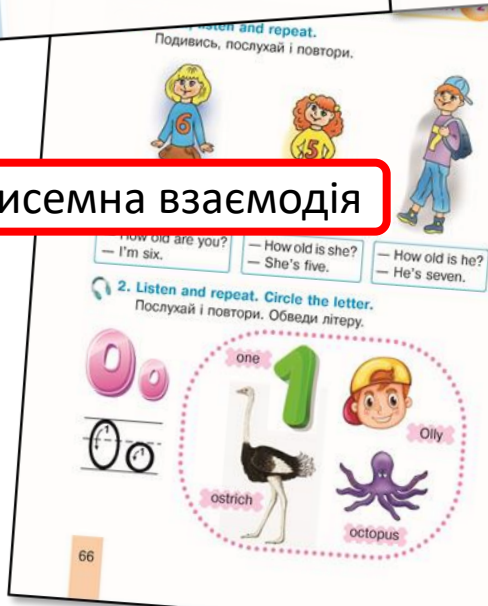
• зорове сприймання

• усна взаємодія

• онлайн взаємодія

• писемна взаємодія

• писемне висловлювання



Кожен розділ складається з 9-11 уроків.

Розділ містить різні типи завдань і передбачає ігрові, творчі, проєктні форми роботи для розвитку всіх необхідних мовленнєвих умінь та перевірки рівня сформованості базових мовних навичок.

Останній урок у розділі — підсумковий.

**Unit 2** Family **Lesson 1**

**1. Look and listen.** Дивись і слухай.

1. Hello, mum!

2. Hello, Andy!

3. This is my friend Andy.

4. Look!

5. This is my brother Billy.

6. Oh, no! Matt! My computer!

7. Goodbye, Candy!

8. Goodbye, Andy!

**2. Listen and point.** Слухай і вказуй.

22

**Unit 2** Family **Lesson 1**

**3. Listen and chant.** Слухай і повторюй у ритм.

This is mum.  
Hello, mum.

This is Billy.  
Hello, Billy.

This is Andy.  
Hello, Andy.

This is Candy.  
Hello, Candy.

Goodbye!  
Goodbye!

**4. Play a game.**  
Пограй у гру «Хто вдома?».

Hello!

This is my brother.

**Workbook**  
p. 22-23

23



# Структура уроку

Вивчення нової лексики за допомогою ілюстративного матеріалу



## 2. Listen, point and repeat.

Слухай, вказуй і повторюй.



mother



family



brother



father



sister



Тренування і відтворення  
матеріалу



**3. Listen and sing.** Слухай і співай.

Mother and me.  
Father and me.  
We are a happy family.

Sister and me.  
Brother and me.  
We are a happy family.






Мовленнєва гра



**4. Play a game.**


Пограй у гру «Хто на фотографії?».





Гра на повторення  
вивченого матеріалу

 1. **Play a game.** Пограй у гру «Доріжка».



I've got a bird.  
It's brown.  
It's little.  
It can fly.

Проектна робота

**2. Look and make.**  
Подивись і зроби.





Вивчення алфавіту

2. Listen and repeat. Circle the letter.  
Послухай і повтори. Обведи літеру.

Mm

mother Mike monkey Mary

2. Listen, chant and learn the ABC.  
Слухай, повторюй у ритм та вчи алфавіт.

Aa Bb Cc Dd Ee Ff Gg Hh  
Ii Jj Kk Ll Mm Nn Oo Pp Qq  
Rr Ss Tt Uu Vv Ww Xx Yy Zz

This is English alphabet.





Вправи на  
засвоєння літер

4. Look and name. Подивись і назви.



P p P



F f f



N n n

5. Play a game. Пограй у гру «Літери».



4. Match. З'єднай.

A a

B b

C c

D d

E e

F f





## Мультимедійний додаток та аудіододаток

У додатку представлені аудіозаписи до всіх вправ підручника, цікаві інтерактивні завдання, ігри тощо.



Запропоновано аудіододаток з усіма словами, діалогами, текстами, піснями (озвучено носіями мови).

Додаткові завдання та вправи, поміщені в електронному додатку, допомагають засвоєнню букв, нових слів, виразів, граматичних конструкцій.

# Мультимедійний додаток

Drag the pictures to the letters



Tick the picture with Ww



Look and type the letter



Match the letters







# Набір наочного матеріалу

## Картки з літерами




# Лексичні картки







LI





# Картки для навчання читання

**a** [æ]  **cat**


**man**  **fan** 

**van**  **jam** 

**pan**  **tram** 


**Card № 1**

Впиши пропущені літери. Прочитай алфавіт.



**Card № 9**

Прочитай і напиши слова. Зафарбуй літеру а.

**Aa** [æ] 

ant	_____	mat	_____
	-----		-----
	_____		_____
bat	_____	pan	_____
	-----		-----
	_____		_____
cat	_____	rat	_____
	-----		-----
	_____		_____

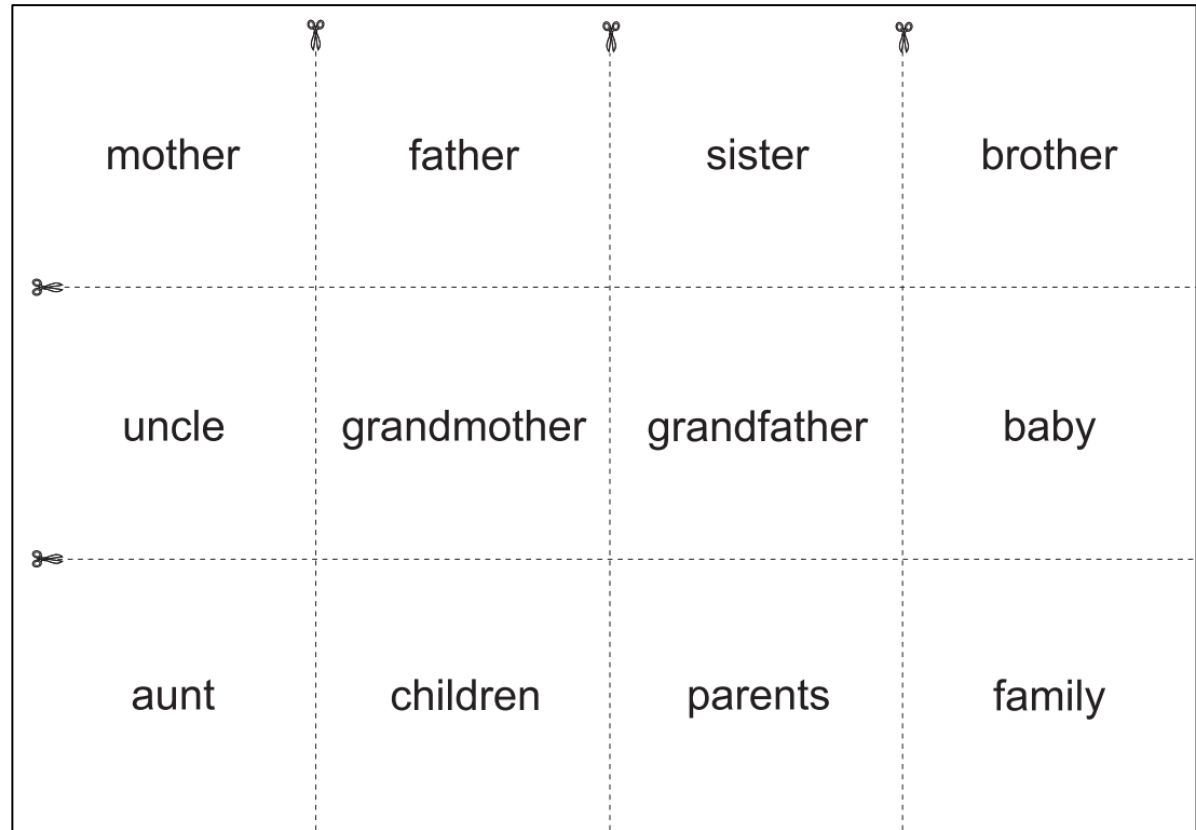
**Card № 35**

Прочитай і напиши слова малими літерами. Підкресли буквосполучення qu.

**qu** [kw] ?


QUESTION	_____	QUEEN	_____
	-----		-----
	_____		_____
QUARTER	_____	QUACK	_____
	-----		-----
	_____		_____
QUILL	_____	QUAIL	_____
	-----		-----
	_____		_____

# Постери для розвитку усного мовлення



# Робочий зошит

Містить прописи, творчі вправи, малюнки, різноманітні завдання для індивідуальної, групової, диференційованої роботи.



**Unit 3** Toys **Lesson 4**

1. Tick (✓) or cross (x). Познач правильну (✓) та неправильну (x) відповіді.

balloon plane train

2. Write the letter. Напиши літеру.

C C C C

3. Follow and colour the letter Cc. Проведи котика до мисочки, розфарбувавши усі клітинки з літерою Cc.

C	f	w	b	u	l	Z	P
c	C	C	C	i	h	W	u
Q	b	A	c	a	a	O	K
z	N	X	c	c	c	n	p
V	x	B	q	A	C	r	j
f	J	u	M	a	C	s	J
L	o	X	d	a	c	c	c

4. Circle the letter Cc. Обведи літеру Cc.  
Candy Colin Carol cat cut cup

20

**Unit 2** Family **Lessons 7-8**

1. Write the telephone numbers of your friends. Напиши номери телефонів своїх друзів.

□□-□□-□□□□

□□-□□-□□□□

□□-□□-□□□□

2. Colour and write your telephone number. Розфарбуй цифри та напиши свій номер телефону.

□□-□□-□□□□

3. Stick the photos. Приклей сімейні фото в альбом.

16

**Unit 3** Toys **Lesson 1**

1. Number the pictures. Пронумеруй малюнки.

2. Match. З'єднай.

3. Trace and colour. Наведи та розфарбуй.

17

**Unit 4** Holidays **Lesson 3**

1. Look and colour. Подивись і розфарбуй.

1 — red 2 — green 3 — yellow  
4 — orange 5 — blue 6 — grey

2. Write the letter. Напиши літеру.

J J J J

j j j j

3. Match and write the missing letter. З'єднай і впиши пропущену літеру.

\_og \_lephant \_us \_at

d c e b

4. Find and match. Знайди та з'єднай.

E e F H h f G g

28





# Книга для вчителя

Представлені у посібнику матеріали допоможуть учителеві творчо підготуватися до кожного уроку, зробити навчальний процес цікавим та результативним.

#### 4. Фонетична розминка. Повторення вимови звуків [z], [ð], [w].

[z] – [ð]

**Teacher:** До веселого Язичка у вікно залітають комарі і дзижчать: [z-z-z], тоді він закриває вікно (rot). Іноді до нього прилітає знайома бджола. Вона дзижчить так: [ð - ð - ð]. Просуньте язичок між зубами і спробуйте дзижчати, як бджола: [ð - ð - ð]. І тоді веселий Язичок відкриває вікно (rot), і бджола приносить йому мед. Послухайте, хто прилетів.

[z]

[z-z-z], zoo, rose, busy, is.

[ð]

[p-p-p], this, the, with, father, mother, brother, another

Father, mother,  
Sister, brother.  
Hand in hand  
With one another.

[w]

**Teacher:** Цей звук вимовляється тільки губами. Спочатку губи слід округлити і витягнути вперед трубочкою, так ніби хочете вимовити звук «у». Тепер різко розведіть губи, вимовляючи звук «в». (Вимову звуку таким чином повторити декілька разів.)

#### II. Основна частина уроку. Систематизація та узагальнення вивченого з теми.

##### 1. Повторення числівників 1–10.

*Now I Can. Ex. 1 p. 76.*

(Картки з числами 1-10.)

Вчитель спочатку покаже цифри від 1 до 10 по порядку, учні називають їх англійською мовою. Потім цифри показують у хаотичному порядку.

##### 2. Повторення лексичних одиниць з теми «Іграшки». Автоматизація вживання структури «I have got ...».

*Now I Can. Ex. 2 p. 76.*

(Картки з малюнками іграшок, тварин.)

##### Фізкультхвилинка.

I can hop, hop, hop like a rabbit.  
I can jump, jump, jump like a frog.  
I can walk, walk, walk like an elephant.  
I can run, run, run like a dog.  
I can fly, fly, fly like a bird.  
I can swim, swim, swim like a fish.  
But I can still be a quiet little child.  
And sit as still as this.

##### 3. Активізація розуміння значення дієслів та виразів класного вжитку.

*Now I Can. Ex. 3 p. 77.*

(Картки з малюнками до дієслів.)

(Малюнки із смайликами: «Listen», «Repeat», «Play», «Make», «Point», «Sing», «Say «Hello!», «Say «Goodbye!», «Stand up!», «Sit down», «Open», «Close», «Take», «Stop», «Trace», «Ask and answer».)

##### Гра «Запам'ятай і здогадайся».

1) На дошці розміщено 3 малюнки до теми. Діти називають їх, запам'ятовують і запліщують очі. Вчитель додає ще 2 малюнки, змінюючи порядок розташування попередніх. Діти повинні назвати нові малюнки, не повторюючи тих, які раніше уже були. (Гра проводиться 2-3 рази.)

2) На дошці розміщено 5 малюнків до теми. Діти називають їх, запам'ятовують і запліщують очі. Вчитель забирає 2 малюнки, змінюючи порядок розташування тих, що залишилися. Учні повинні назвати малюнки, які зникли. (Гра проводиться 2-3 рази.)

##### Гра «Simon Says».

Вчитель говорить репліки-вказівки. Якщо на початку його вказівки звучать слова «Simon says...», то учні виконують вказівку вчителя. Якщо цих слів немає,





*Дякуємо за увагу!*