

Т.Б. Будна

Англійська мова

Підручник для 2 класу
закладів загальної середньої освіти
(з аудіосупроводом)

навчальна книга®
Богдан

www.bohdan-books.com www.bohdan-digital.com

- Зміст підручника відповідає Державному стандарту початкової освіти та Типовим освітнім програмам МОН України.
- Чітка структуризація навчального матеріалу та апарат орієнтування сприятимуть успішному навчанню за підручником.
- Підручник містить яскраві живі ілюстрації, що чудово доповнюють текстовий матеріал.
- Увесь навчальний матеріал, запропонований в аудіододатку, озвучено носіями мови.
- Додаткові завдання та вправи, поміщені в електронному додатку, допомагають засвоєнню нових слів, виразів, граматичних конструкцій тощо.
- У кожному розділі багато уваги приділяється формуванню та вдосконаленню основних мовних навичок (письму, читанню, говорінню та розумінню англійської мови).
- Матеріал подається в зручній та доступній формі. Підручник містить багато вправ на закріплення та повторення вивченого.

У навчально-методичний комплект входять:

Підручник

Робочий зошит з електронним додатком

Аудіододаток

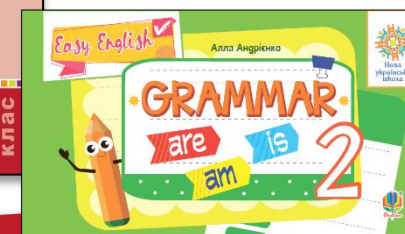
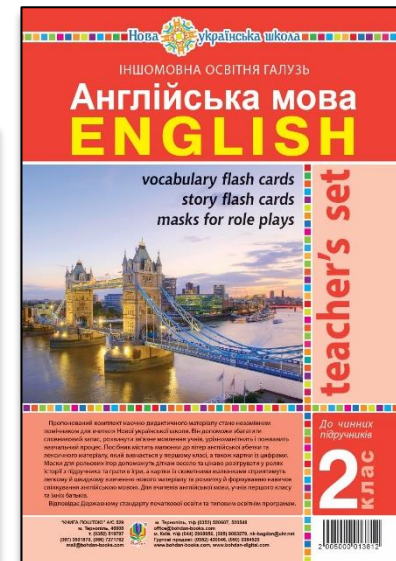

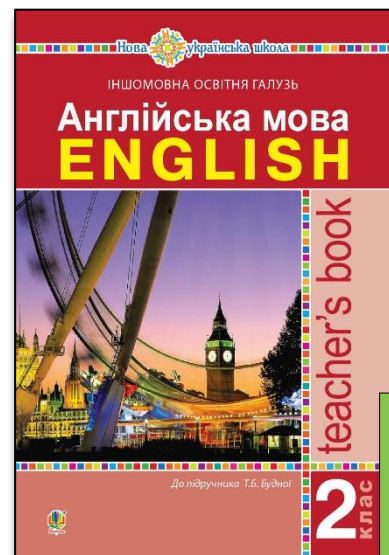
Мультимедійний додаток з іграми та відеороліками

Книга для вчителя

Комплект флеш-карток, постерів, роздаткового матеріалу, таблиць

Посібники для читання та письма

Ресурсна папка для вчителя



Завантажуйте безкоштовний інтерактивний додаток, використовуючи детальну інструкцію, за посиланням:
<https://edodatok.com/8824-4/>



Основні теми:

UNIT 1 Hello, Friends!

UNIT 2 Our New Classmates

UNIT 3 Toys

UNIT 4 Family

UNIT 5 Seasons and Weather

UNIT 6 My Morning

UNIT 7 My Body

UNIT 8 My Day

UNIT 9 Clothes

UNIT 10 Animals

UNIT 11 In the Playground

Fairy Tales

Picture Dictionary

Unit 1 Hello, Friends! Lesson 1

1. Listen, point and repeat.

2. Look, listen and repeat.

1 Hello! Hello!

2 I'm Ben. I'm Meg.

3 What's this? It's a watch.

4 Oh! Is it a phone? Yes, it is. Wow! Fantastic.

3. Listen and repeat. Read.

I'm Andy. I'm Candy. I'm Alex. I'm Polina.

4. Say and write about you.

I'm ...

6 Workbook Lesson 1

Unit 2 Our New Classmates Lesson 1

1. Listen, point and repeat.

Miss Lee Marek Mia

2. Look, listen and repeat. She's Mia. She's from China.

Good morning!

What's your name? Nice to meet you.

1 2 3

4. Say and write about you.

His name is Mr Robbins. He's from England.

My name's ... I'm from ...

14 Workbook Lesson 1

Основні теми:

UNIT 1 Hello, Friends!

UNIT 2 Our New Classmates

UNIT 3 Toys

UNIT 4 Family

UNIT 5 Seasons and Weather

UNIT 6 My Morning

UNIT 7 My Body

UNIT 8 My Day

UNIT 9 Clothes

UNIT 10 Animals

UNIT 11 In the Playground

Fairy Tales

Picture Dictionary

Unit 3 Toys Lesson 1

1. Listen, point and repeat.

picture picture book page

2. Look, listen and repeat.

Hi! I've got a new toy! How interesting! Look! It's my new picture book! It's big!

Oh, I like it! Let's read the book! ...12,13,14, 15,16 pages! Ok. Begin!

3. Look, read and choose.

It is a new flag./ It is a new bag. It is a new hare./ It is a new bear. It is a new book./ It is a new notebook.

4. Say and write about the picture books you have got.

I've got a picture book about dogs. Let's read it.

22 Workbook Lesson 1

Unit 4 Family Lesson 1

1. Listen, point and repeat.

key lollipop jelly beans

2. Look, listen and repeat.

Where's dad? And where's uncle Tom? I don't know. Look, this is a key.

And this is a notebook! Thank you. Look, lollipops and jelly beans for you!

3. Listen, repeat and choose.

1. This is my mum. This is her umbrella. 2. This is my granny. This is her car. 3. This is my dad. This is his cup.

4. Say and write about your family things.

This is my granny. This is her book.

30 Workbook Lesson 1

Основні теми:

UNIT 1 Hello, Friends!

UNIT 2 Our New Classmates

UNIT 3 Toys

UNIT 4 Family

UNIT 5 Seasons and Weather

UNIT 6 My Morning

UNIT 7 My Body

UNIT 8 My Day

UNIT 9 Clothes

UNIT 10 Animals

UNIT 11 In the Playground

Fairy Tales

Picture Dictionary

Unit 5 Seasons and Weather **Lesson 1**

1. Listen, point and repeat.

tree bench windy fly a kite

2. Look, listen and repeat.

The day is fine. My kite is blue and orange.

1 Let's fly our kites. 2 My kite is red and purple.

Oh, it's windy! It's fun to fly the kites!

3. Look and say.

1. This bench is green.

1 2 3 4

4. Say and write about you.

My kite is ...

38 Workbook Lesson 1

Unit 6 My Morning **Lesson 1**

1. Listen, point and repeat.

breakfast lunch

2. Look, listen and repeat.

Good morning, dear! It's 7 o'clock. Breakfast is ready.

1 2

Don't forget your lunchbox! Thank you. Bye!

3 4

3. Look and say. Write the time.

What's the time? It's 6 o'clock.

4. Talk with a friend. Write.

Good morning ... It's ... o'clock. Goodbye ...

50 Workbook Lesson 1

ОСНОВНІ ТЕМИ:

UNIT 1 Hello, Friends!

UNIT 2 Our New Classmates

UNIT 3 Toys

UNIT 4 Family

UNIT 5 Seasons and Weather

UNIT 6 My Morning

UNIT 7 My Body

UNIT 8 My Day

UNIT 9 Clothes

UNIT 10 Animals

UNIT 11 In the Playground

Fairy Tales

Picture Dictionary

Unit 7 My Body Lesson 1

1. Listen, point and repeat.

blue eyes green eyes brown hair fair hair

2. Look, listen and repeat.

Hurry up! It's ten o'clock. ①

I can't see Nell. Where's she? ②

It's time to start! ③

Sorry! I'm late! ④

Hands up! Hands down! Spin around!

3. Look and say.

1. This is Gary. He's got brown hair and green eyes. He hasn't got fair hair and blue eyes.

Gary

Mary

4. Say and write about your friend.

This is my friend He's got ... / She's got ...

58 Workbook Lesson 1

Unit 8 My Day Lesson 1

1. Listen, point and repeat.

go to school play with a friend have lessons come back home

2. Look, listen and repeat.

① I go to school.

② I have lessons every day.

③ I play with friends. I'm happy.

④ I come back home after school.

3. Look, say and write.

What's the time? — It's nine o'clock.

4. Talk with a friend.

Do you go to school at 8 o'clock? — Yes, I do.

66 Workbook Lesson 1

ОСНОВНІ ТЕМИ:

UNIT 1 Hello, Friends!

UNIT 2 Our New Classmates

UNIT 3 Toys

UNIT 4 Family

UNIT 5 Seasons and Weather

UNIT 6 My Morning

UNIT 7 My Body

UNIT 8 My Day

UNIT 9 Clothes

UNIT 10 Animals

UNIT 11 In the Playground

Fairy Tales

Picture Dictionary

Unit 9 Clothes Lesson 1

1. Listen, point and repeat.

jeans dress T-shirt

2. Look, listen and repeat.

Wow! What a nice dress! It's very nice. It's red and blue.

1 Do you like these jeans? What about this T-shirt?

2 Yes, I do. I like it, too.

3. Listen again, point and act out.

4. Talk with a friend. Write.

This is a nice skirt. — Sure.

74 Workbook Lesson 1

Unit 10 Animals Lesson 1

1. Listen, point and repeat.

pet snail turtle

2. Look, listen and repeat.

Have you got a new pet? No, I haven't.

1 Yes, I have.

2 Have you got a pet turtle?

3 Oh! This is your pet rabbit! Its ears are long. It's fluffy.

3. Look, say and write.

Have you got a cat? Yes, I have.

1 2 3 4

4. Play a game "My Pet".

I've got a pet. It's a dog. My dog is black and white.

82 Workbook Lesson 1

Unit 11 In the Playground Lesson 1

1. Listen, point and repeat.

park gate read the paper

2. Look, listen and repeat.

Can we go to the park, mum? All right, we can go.

1 Come on! Let's run!

2 Look! You can't come in, Jessie.

3 I can read the paper here.

3. Look and say. Write.

No cats, please. No dogs, please. Don't walk on the grass.

90 Workbook Lesson 1

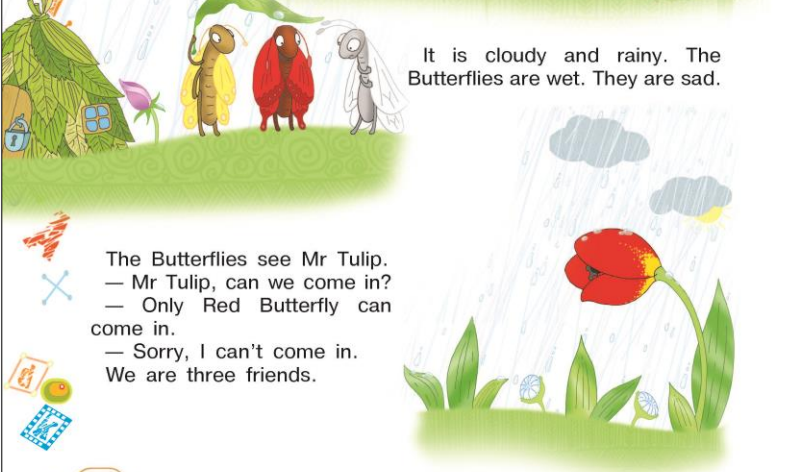
Fairy-Tales

THREE BUTTERFLIES

It is summer. It is hot. Red, White and Yellow Butterflies are in the sky.



It is cloudy and rainy. The Butterflies are wet. They are sad.




The Butterflies see Mr Tulip.
— Mr Tulip, can we come in?
— Only Red Butterfly can come in.
— Sorry, I can't come in.
We are three friends.

Казки

The Goose and the Frog

— Hello, Frogger the Frog! Look at me!
I'm Goofy the Goose. I'm big and strong.




I can swim. I can walk. I can fly.
I'm the king of animals.



The Squirrel and the Hedgehog



This is Skippy the Squirrel. She lives in the forest*. Look! Skippy is jumping from tree to tree.













Spiky the Hedgehog sees the squirrel.
— Hello, Spiky! Come here. I've got a present for you. Guess what it is.

* a forest — ліс.













Словник у малюнках

PICTURE DICTIONARY





UNIT 1 Hello, Friends!

			
phone	cap	cup	bag
			
lunchbox	watch	marker	crayon
		11	12
purple	violet	eleven	twelve

UNIT 2 Our New Classmates

























			
Ukraine	Poland	China	Spain
			
England	notebook	felt-tip pens	computer
			
map	poster	bookcase	shelf

UNIT 3 Toys

			
picture	picture book	page	Lego blocks

104

UNIT 7 My Body

			
blue eyes	green eyes	brown hair	fair hair
			
ear	mouth	nose	head
			
look	hear	smell	eat
			
face	arm	hand	leg
			
finger	cheek	lips	toes
			
curly	straight	long	short

108

сприймання на слух

зорове сприймання

Путівник
підручником

писемна взаємодія

усне висловлювання

усна взаємодія

онлайн взаємодія

писемне висловлювання

- Кожен розділ підручника містить різні типи завдань і передбачає ігрові, творчі, проєктні форми роботи для розвитку всіх необхідних мовленнєвих умінь та перевірки рівня сформованості базових мовних навичок.

- Останній урок у розділі — підсумковий.



Структура уроку

Вивчення нової лексики
за допомогою ілюстративного
матеріалу

1. Listen, point and repeat.



1. Listen, point and repeat.



Тренування
і відтворення
матеріалу

2. Listen and sing.



Pack your schoolbag and say goodbye,
Say goodbye. Say goodbye.
Pack your schoolbag and say goodbye,
Don't be late for school.
Don't be late for school.



2. Listen and sing.



I have my lessons every day,
Every day, every day.
I am very busy every day.
It's great! Hooray! Hooray!



Мовленнєва гра

4. Play a game "Christmas Toys".
Write a letter to Santa Claus.



Dear Santa,
Please, give me
a picture book
for Christmas.
Thank you.

4. Look, say and write.

I've got two eyes. I can see.
I've got I can

5. Play a game "Attention".



Touch your head, please!
Touch your eyes!

Ігри на повторення вивченого матеріалу

1. Play a dice game.

Start

Finish

What's this?
It's a ...
What colour is it?
It's ...

Play a game.

Start **Finish**

ABC

1 - say 5 family words
2 - name 5 toys
3 - name 3 friends
4 - name 8 school things
5 - name 4 countries
6 - count from 1 to 20
7 - name 4 seasons
8 - name 12 colours
9 - say 7 family words

10 - name 6 colours
11 - count from 1 to 12
12 - say 4 names of girls
13 - say 4 names of boys
14 - count from 20 to 10
15 - say 4 winter words
16 - say 5 summer words
17 - say 3 autumn words
18 - say 4 spring words
19 - name 4 school things
20 - name 5 countries

Game

1. Play a game "My Seasons and Weather Wheel".

bench (1) skis (2) skates (3) snowballs (4) rainy (5) hot (6) flower (7) leaf (8)

Проектна робота

Hello, Friends! Lesson 9

Project

1. Make a schoolbag.







2. Show and say.

This is my schoolbag. It's big. It's green. I've got a pen in my schoolbag.




3. Write about your schoolbag.

13

In the Playground Lesson 9

Project

1. Make a playground.






2. Show and say.

I've got many Lego blocks. I can make my playground. Look, my doll is sliding.




3. Write about your playground.

97

Повторення алфавіту

3. Listen and repeat. Read.



D I am **D**an.



E I am **E**d.

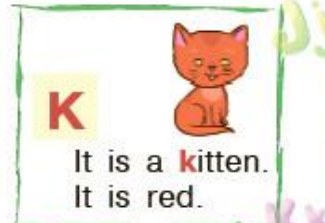


F I am **F**red.

4. Listen and repeat. Read.



It is a **j**et.
It is **b**lack.



It is a **k**itten.
It is **r**ed.



It is a **l**amp.
It is **p**ink.

5. Listen, repeat and point. Write.

ABCDEFGHIJKLMNOPQRSTUVWXYZ

Робота з фоніксами

3. Read. Find the words that rhyme.

book	mouse	boat
house	coat	hook
look	blouse	goat

Look! Dan has got a coat.
 Look! Meg has got a blouse.
 Look! Mia has got a boat.
 Look! Marek has got a mouse.

3. Read. Find the odd-one-out.

dancer	sailor	tailor	actor
seat	street	seal	meat

Mr Blade is an actor.
 Mrs Blade is a dancer.

3. Listen and repeat. Read.

beet	street	fleet	seed
seal	beach	peach	meat

That is a big seal.
 It is on the beach.

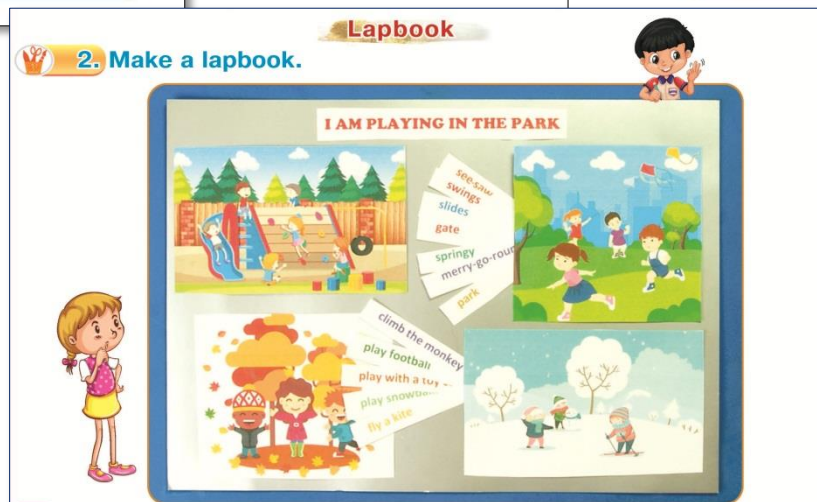



3. Listen and repeat. Read.

three	bath	tooth	mouth
boot	moon	school	room

Rob has got one tooth.
 Bob has got three teeth.
 Ned has got a boot in the room.
 Nel has got a book at school.

Виготовлення лепбуків





Мультимедійний додаток та аудіододаток

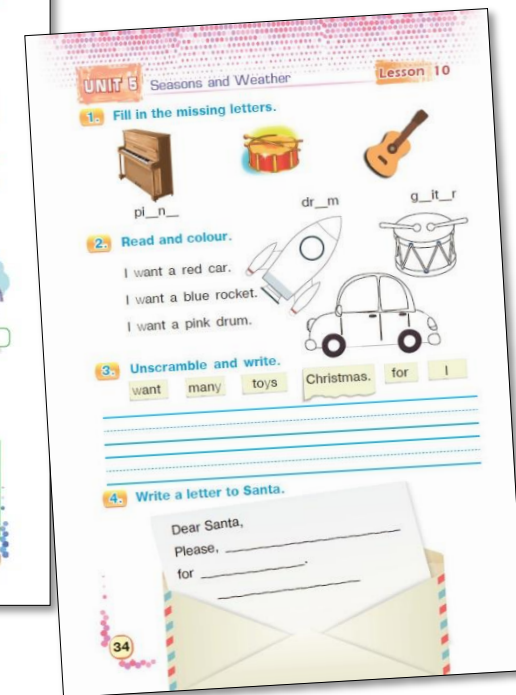
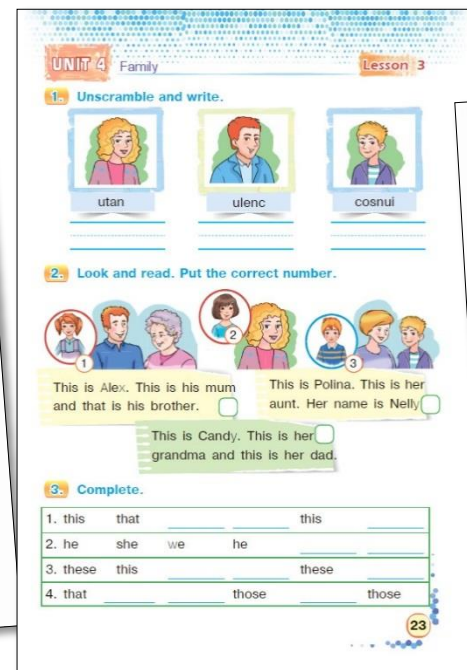

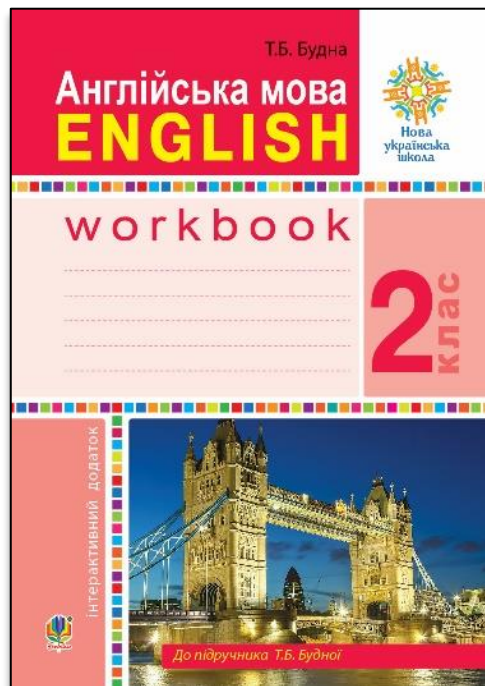
У додатку представлені аудіозаписи до всіх вправ підручника, цікаві інтерактивні завдання, ігри.

Увесь навчальний аудіоматеріал озвучено носіями мови.

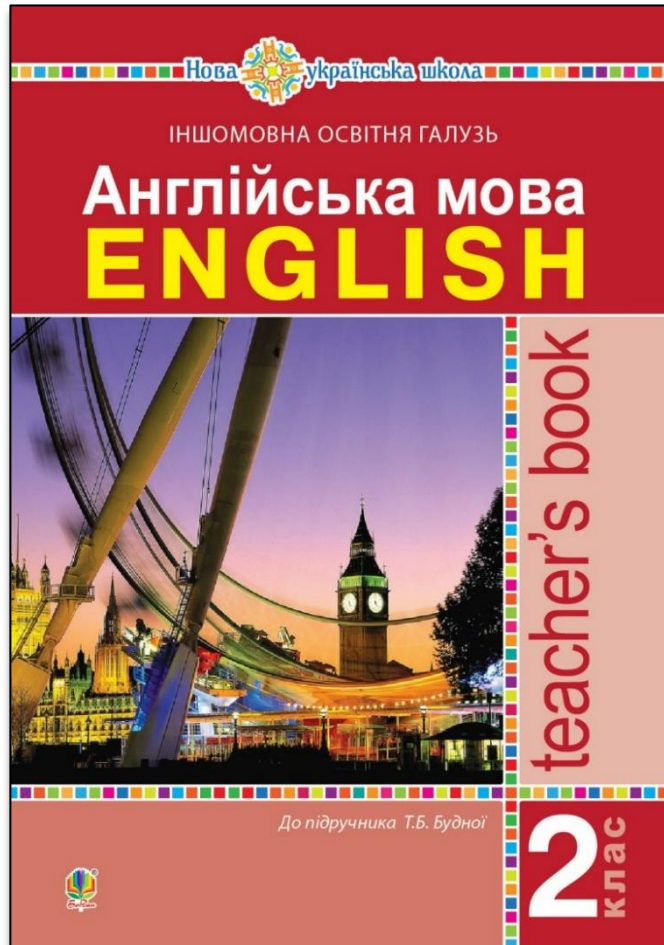
Додаткові завдання та вправи, поміщені в електронному додатку, допомагають засвоєнню букв, нових слів, виразів, граматичних конструкцій.

Робочий зошит

Містить творчі вправи, малюнки, різноманітні завдання для індивідуальної, групової, диференційованої роботи.



Книга для вчителя



4. Фонетична розминка. Повторення вимови звуків [z], [θ], [w].

[z] – [θ]

Teacher: До веселого Язичка у вікно залітають комарі і джигачі: [z-z-z], тоді він закриває вікно (rot). Іноді до нього прилітає знайома бджола. Вона джигчить так: [θ - θ - θ]. Просуньте язичок між зубами і спробуйте джигчати, як бджола: [θ - θ - θ]. І тоді веселий Язичок відкриває вікно (rot), і бджола приносить йому мед. Послухайте, хто прилетів.

[z]

[z-z-z], zoo, rose, busy, is.

[θ]

[p-p-p], this, the, with, father, mother, brother, another

Father, mother,

Sister, brother.

Hand in hand

With one another.

[w]

Teacher: Цей звук вимовляється тільки губами. Спочатку губи слід округлити і витягнути вперед трубочкою, так ніби хочете вимовити звук «у». Тепер різко розведіть губи, вимовляючи звук «в». (Вимову звуку таким чином повторити декілька разів.)

II. Основна частина уроку. Систематизація та узагальнення вивченого з теми.

1. Повторення числівників 1–10.

Now I Can. Ex. 1 p. 76.

(Картки з числами 1–10.)

Вчитель спочатку показує цифри від 1 до 10 по порядку, учні називають їх англійською мовою. Потім цифри показують у хаотичному порядку.

2. Повторення лексичних одиниць з теми «Іграшки». Автоматизація вживання структури «I have got ...».

Now I Can. Ex. 2 p. 76.

(Картки з малюнками іграшок, тварин.)

Фізкультхвилинка.

I can hop, hop, hop like a rabbit.

I can jump, jump, jump like a frog.

I can walk, walk, walk like an elephant.

I can run, run, run like a dog.

I can fly, fly, fly like a bird.

I can swim, swim, swim like a fish.

But I can still be a quiet little child.

And sit as still as this.

3. Активізація розуміння значення дієслів та виразів класного вжитку.

Now I Can. Ex. 3 p. 77.

(Картки з малюнками до дієслів.)

(Малюнки із смайликами: «Listen», «Repeat», «Play», «Make», «Point», «Sing», «Say «Hello!», «Say «Goodbye!», «Stand up!», «Sit down!», «Open», «Close», «Take», «Stop», «Trace», «Ask and answers».)

Гра «Запам'ятай і здогадайся».

1) На дошці розміщено 3 малюнки до теми. Діти називають їх, запам'ятовують і запліщують очі. Вчитель додає ще 2 малюнки, змінюючи порядок розташування попередніх. Діти повинні назвати нові малюнки, не повторюючи тих, які раніше уже були. (Гра проводиться 2–3 рази.)

2) На дошці розміщено 5 малюнків до теми. Діти називають їх, запам'ятовують і запліщують очі. Вчитель забирає 2 малюнки, змінюючи порядок розташування тих, що залишилися. Учні повинні назвати малюнки, які зникли. (Гра проводиться 2–3 рази.)

Гра «Simon Says».

Вчитель говорить репліки-вказівки. Якщо на початку його вказівки звучать слова «Simon says...», то учні виконують вказівку вчителя. Якщо цих слів немає,

Представлені у посібнику матеріали допоможуть учителеві творчо підготуватися до кожного уроку, зробити навчальний процес цікавим та результативним.

Картки для розвитку усного мовлення

Нова українська школа

ІНШОМОВНА ОСВІТНЯ ГАЛУЗЬ

Англійська мова

ENGLISH

vocabulary flash cards
story flash cards
masks for role plays

teacher's set

До чинних підручників

2 клас

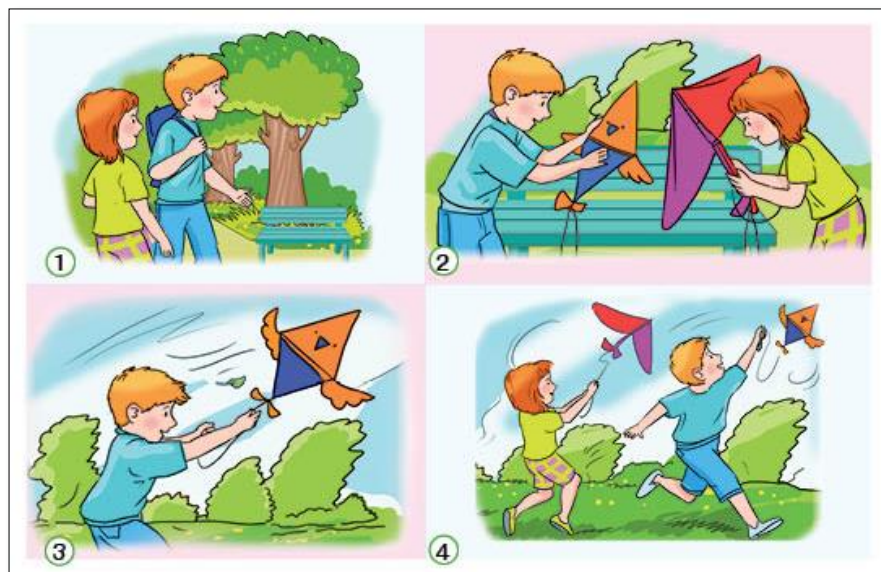
Пропонований комплект дидактичного матеріалу став козакином помічником для вчителя Нової української школи. Він допоможе збагатити словниковий запас, розвинути логічне мислення, увагу, уяву та комунікативні навички. Посібник містить малюнки до першої англійської абетки та лексичного матеріалу, який вивчається у першому класі, а також картки із цифрами. Маски для ролювків згодом можна використати для цікаво розігрувати у ролях історії з підручника та карти, а картки із словниковим матеріалом сприятимуть легкому й цікавому вивченню нового матеріалу та розвитку й формуванню навичок спілкування англійською мовою. Для вчителів англійської мови, учнів першого класу та їхніх батьків.

Відповідає Державному стандарту початкової освіти та типовим освітнім програмам.

© "НОВА ШКОЛА" АС 2019
м. Тернопіль, 49033
вул. Київська, 11/117/1
Тел: (0362) 432446, (0362) 432448
e-mail: info@nova-school.com.ua
www.nova-school.com.ua

м. Тернопіль, 49033
вул. Київська, 11/117/1
Тел: (0362) 432446, (0362) 432448
e-mail: info@nova-school.com.ua
www.nova-school.com.ua

2 005 000 013 812



Лексичні картки

Нова українська школа

ІНШОМОВНА ОСВІТНЯ ГАЛУЗЬ

Англійська мова

ENGLISH

vocabulary flash cards
story flash cards
masks for role plays

teacher's set

До чинних підручників

2 клас

Пропонований комплект науково-дидактичного матеріалу став необхідним помічником для вчителів Нової української школи. Він допомагає збагатити словниковий запас, розвинути мовленнєві навички, удосконалити і покращити навчальний процес. Посібник містить малюнки до першої англійської абетки та лексичного матеріалу, який вивчається у першому класі, а також картки із цифрами. Маски для ролевих ігор допоможуть дітям осололо та цікаво розіграти у ролях історії з підручника та грили в ігри, а картки із сюжетними малюнками сприятимуть розвитку й закріпленню навичок мовлення та розвитку й формуванню навичок спілкування англійською мовою. Для вчителів англійської мови, учнів першого класу та їхніх батьків.

Відповідає Державному стандарту початкової освіти та типовим освітнім програмам.

ЧОМГА ПОВІТАНО® АС 528
м. Тернопіль, 46035
т. (0302) 519797
info@chomga.com.ua
www.chomga.com.ua

м. Тернопіль, тф (0302) 520607, 523548
office@bobotan-bobdan.com
м. Київ, тф (044) 294385, (035) 6003279, uk-bogdan@ukr.net
Гуртові продажі: (0922) 426246, (090) 3384232
www.bobdan-ua.com, www.bobdan-digital.com

24005000-013612



Маски

Нова українська школа


ІНШОМОВНА ОСВІТНЯ ГАЛУЗЬ

Англійська мова

ENGLISH

vocabulary flash cards
story flash cards
masks for role plays

teacher's set



Пропонуваний комплект науково-дидактичного матеріалу стане незамінним помічником для вчителів Нової української школи. Він допоможе збагатити словниковий запас, розвинути активне мовлення учнів, урізноманітнити і покращити навчальний процес. Посібник містить матеріал до теми англійської абетки та лексичного матеріалу, який вивчається у першому класі, з типовим картам і дидактичними іграми. Маски для ролівих ігор допоможуть дітям зосередитися та цікаво розвинути у ролях історії з підручника та гри в ігри, а картки із сюжетними малюнками сприятимуть легкому й швидкому вживанню нового матеріалу та розвитку й формуванню навичок спілкування англійською мовою. Для вчителів англійської мови, учнів першого класу та їхніх батьків.

Відповідає Державному стандарту початкової освіти та типовим освітнім програмам.



До чинних підручників

2 клас

«БОГДА ПОШТОК» АС 838
м. Тернопіль, 82035
т. (0302) 219787
(071) 3391875, 3960, 221782
mail@bohdan-books.com

м. Тернопіль, вів. (0302) 500007, 535548
office@bohdan-books.com
м. Київ, т.п. (044) 2362856, 2362875, 2362877, 2362878
гаряча лінія: 0000, 426466, 1960, 2364820
www.bohdan-books.com, www.bohdan-digital.com

2 005000 013612



Картки для навчання читання



Card № 13

Прочитай, плескаючи в долоні.

oy, oi [ɔɪ]

Boy, toy, joy, enjoy

The boy has a big toy.

Join, coin, boil, oil

The man has a big coin.



Card № 19

Прочитай, плескаючи в долоні.

ear [eə] Bear, pear, wear.

I wear a dress with a pear.

air [eə] Chair, stairs, hair, pair.

A pair of bears are on the stairs.

are [eə] Hare, fare, glare, spare.

A hare and a bear give a fare.



Card № 23

Прочитай. Розподіли слова.

Fan, hat, cake, bake, had, rake, gale, ran, nap, male, can, sale, pan, bat, dame, game, gas, mane, cape, jam.

Aa [æ]			Aa [eɪ]		

Картки для навчання граматики



Card № 69


Прочитай. Доповни речення словами **is** або **has**.
Підпиши імена.



Harry _____ in the park with his friends. It
_____ cold. He _____ got a scarf and a hat. He
_____ talking to Ben. Ben _____ got jeans and
a sweater. Anna _____ got a kite. Her kite _____ red.




Card № 18

Прочитай і склади речення.

-  Is this a lion? — Yes, it is.

-  _____ — _____
-  Is this a monkey? — No, it isn't.

-  _____ — _____

Card № 49

Подивись і напиши.

an iPad	a computer	a computer game	a radio
v	x	v	x

- I want an iPad for my birthday.
- I don't want a computer for my birthday.

- _____
- _____

Card № 51

Склади і напиши речення. **There is**, **There are**.

- is a on There the ruler table.

- are pencils There on the twelve desk.

- under is There a bag the chair.

Лексичні картки



porridge	egg	soup	fish
meat	sausage	cheese	sweet
pie	cake	tea	coffee

Правила читання



a
[æ]

cat

man

fan

van

jam

pan

tram

ai, ay
[eɪ]

paint

rain

day

plain

ray

grain

play

Дякуємо за увагу!