


Форми об'єктів. Многокутники, круг, конус, піраміда, циліндр, куб, куля

1. З'єднай за зразком.



2. Знайди і зафарбуй фігури вказаними кольорами.


○ – червоний

△ – синій

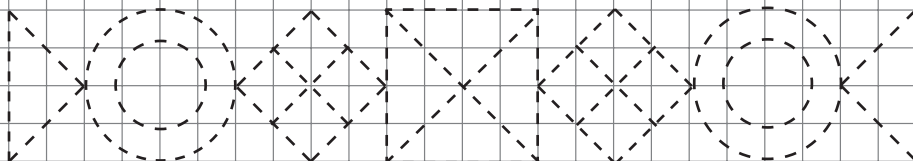
□ – жовтий

▭ – чорний

⬠ – зелений



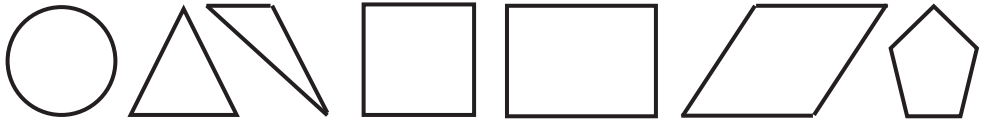
3.




Геометричні фігури.

Просторові відношення: ліворуч, праворуч,
над, під, між, на, вгорі, внизу, по центру

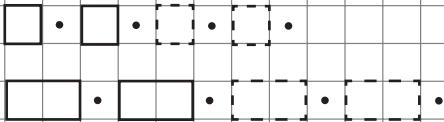
1. Назви геометричні фігури. Зафарбуй квадрат. Яка фігура ліворуч від нього, а яка — праворуч? Заштрихуй ці фігури.




2. Наведи зображені об'єкти. Розкажи, що де знаходиться.



3.



4. Встанови відповідність і домалюй фігури.




5. Танграм. Склади фігуру зайчика (див. додаток).

Точка, пряма, крива

1. З'єднай точки. Постав ще дві точки.



2. Наведи криві синім олівцем, а прямі — жовтим.

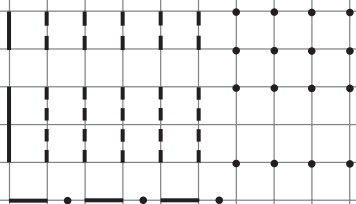


3. Постав одну точку на прямій, дві точки — над прямою, три точки — під прямою.

ПРЯМА




4.




Промінь, відрізок, ламана

1. Домалюй сонечку промені.




2. Виконай за зразком.



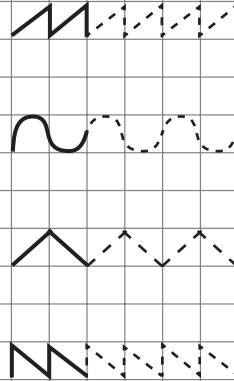
3. Постав дві точки на прямій і утвори відрізок.



4.



5.



6.

