

Натисніть тут, щоб

КУПИТИ КНИГУ НА САЙТІ

або

замовляйте по телефону:

(0352) 28-74-89, 51-11-41

(067) 350-18-70

(066) 727-17-62

О.П. Онишків, З.М. Онишків, Л.П. Вашків

УКРАЇНСЬКА МОВА

Робочий зошит

2 клас



ТЕРНОПІЛЬ
НАВЧАЛЬНА КНИГА – БОГДАН

УДК 811.161.2(075.2)
ББК 81.2Укр я71
О-58

Рецензенти:
доктор педагогічних наук, професор
Я.П. Кодлюк
методист інформаційно-методичного центру освіти м. Тернополя, вчитель-методист
Н.М. Гордіюк
вчитель вищої категорії, старший вчитель
Н.Я. Походжай

*Рекомендовано до друку Науково-методичною радою Тернопільського національного педагогічного університету імені Володимира Гнатюка
(протокол №7 від 13.03.2013 р.)*

Онишків О.П.

О-58 Українська мова : робочий зошит : 2 клас / О.П. Онишків, З.М. Онишків, Л.П. Вашків. — Тернопіль : Навчальна книга — Богдан, 2014. — 64 с.

ISBN 978-966-10-3628-3

Зошит укладено відповідно до нової навчальної програми МОН України та підручника «Українська мова. 2 клас» (авт. М.С. Вашуленко, С.Г. Дубовик).

У посібнику запропоновано цікаві додаткові вправи до кожного уроку. Місце їх використання вчитель визначає залежно від логіки вивчення мовного явища.

Подані завдання допоможуть вчителю організувати диференційоване навчання, чергувати колективні та індивідуальні види роботи, підвищити інтелектуально-емоційну активність молодших школярів, заохотити їх до пізнавальної діяльності.

Для учнів та вчителів 2-х класів.


УДК 811.161.2(075.2)
ББК 81.2Укр я71

*Охороняється законом про авторське право.
Жодна частина цього видання не може бути відтворена
в будь-якому вигляді без дозволу автора чи видавництва.*

До уроку 1 (вправи 1–6)

Прочитай. Спиши перше речення. Назви перші літери кожного слова. Побудуй звукову модель одного із виділених слів (на вибір). Скільки складів у цьому слові? Відповідь обґрунтуй.

На зеленій гілці пташка співала. **Мила**, звучна співанка **сад** звеселяла. (М. Підгірянка)




До уроку 2 (вправи 7–11)

Прочитай і відгадай загадку. Відгадки запиши. Побудуй звукову модель одного із слів-відгадок.

З «К» — в дівчини на голові.

З «Р» — виблискую в траві.



До уроку 3 (вправи 12–15)

Пригадай і запиши якнайбільше слів, що починаються літерою Д. Чи використаєш ти для написання цих слів велику літеру? Обґрунтуй свій вибір.

До уроку 4 (вправи 16-20)

Встав пропущені літери, щоб вийшли назви квітів. Запиши утворені слова за абеткою. Назви свої улюблені квіти.

Т	Ю		Ь	П		Н
---	---	--	---	---	--	---

М		К
---	--	---

	а	р		и	с
--	---	---	--	---	---

До уроку 5 (вправи 21-25)

Запиши чотири імені, що починаються першими літерами абетки. Яке правило об'єднує ці слова?

за природою: як з квітки на _____ перелітають _____, збираючи _____.

(За Д. Красицьким)

Слова для довідки: бджоли, мед, рік, квітку, дорослий.

До уроку 46 (вправи 213–215)

- Прочитай текст. Добери до нього заголовок і запиши. Знайди зачин, основну частину і кінцівку. Випиши з основної частини речення про тварин. Склади свою кінцівку до цього тексту і перекажи.**




Прийшла холодна зима. Сірі хмари пливуть над землею. Сиплеться пухкий сніг. Різкий вітер несе його по замерзлій землі.

Снігові хуртовини лякають диких тварин. Лисиці заховались у глибокі нори. Ведмежі сім'ї вкладаються спати в м'який сніг. Давно відлетіли в теплі краї птахи.

У лісі панує тиша.

(За О. Іваненко)




2. Прочитай. Уяви себе автором цієї казки і продовж розповідь усно. Спиши зачин. Підкресли слова, які не діляться для переносу з рядка в рядок. Пригадай і запиши ще три слова, які не можна поділити для переносу.

П'ЯТЕРО З ОДНОГО СТРУЧКА

П'ять маленьких горошин жили в одному стручку.

Вони всі були зелені, і стручок теж зелений, і тому вони були певні, що весь світ зелений, і це було цілком правильно! Стручок ріс, і горошини росли також. Вони добре пристосувались до своєї квартири — сиділи прямісінько в один рядок одна за одною...

(Г.К. Андерсен)



До уроку 47 (вправи 216–219)

Прочитай початок казки. Уяви себе письменником, придумай продовження цієї історії і розкажи. Добери і запиши заголовок. Спиши речення, яке відповідає схемі: $\underline{\quad} \underline{\quad}$.



Лежали на високому дивані двоє яєчок. Гріло їх тепле сонечко, обвівав легенький вітерець. Потім з одного яєчка вилізло курчатко.

Один — Багато

селó — сéла

зимá —


крилó —

земля́ —

сестра́ —

óзеро —

веслó —




До уроку 90 (вправи 405–411)

Прочитай. Постав наголос. Вибери перевірне слово у кожному рядку, підкресли його. Спиши два рядки (на вибір), вставляючи пропущені букви.

С..ні, с..нівський, с..н, с..ночок.

М..дівник, м..д, м..довий, м..док.

Гл..бокий, вгл..б, гл..бочезний, гл..бина.



1. Прочитай. Спиши прислів'я, вставляючи пропущені букви. Яким правилом скористаєшся? Поясни, як ти розумієш ці прислів'я.

Ж..ття дано на добрі діла.

Добро творити — себе в..с..лити.

2. Прочитай речення. Встав пропущені букви, добираючи перевірні слова. Поясни свій вибір.

Матінка-в сна всім красна.

Що літом родить, то з мою не шкодить.

Літо з дощами — осінь з гр бами.

Л стопад з мі ворота відчиняє.



“КНИГА ПОШТОЮ” А/С 529
м. Тернопіль, 46008
т. (0352) 287489, 511141
(067) 3501870, (066) 7271762
mail@bohdan-books.com

Навчальне видання

ОНИШКІВ Ольга Петрівна, ОНИШКІВ Зіновій Михайлович, ВАШКІВ Леся Петрівна

УКРАЇНСЬКА МОВА

Робочий зошит

2 клас

Головний редактор *Богдан Будний*

Редактор *Любов Левчук*

Обкладинка *Володимира Басалиги*

Комп'ютерна верстка *Ольги Кравчук*

Технічний редактор *Оксана Чучук*

Підписано до друку 20.08.2013 р. Формат 70×100/16. Гарнітура CentSchbook

Папір офсетний. Умовн. друк. арк. 5,20. Умовн. фарбо-відб. 10,40.

Видавництво «Навчальна книга – Богдан»

Свідоцтво про внесення суб'єкта видавничої справи до Державного реєстру видавців, виготівників і розповсюджувачів видавничої продукції ДК № 4221 від 07.12.2011 р.

Навчальна книга – Богдан, просп. С. Бандери, 34а, м. Тернопіль, 46002

Навчальна книга – Богдан, а/с 529, м. Тернопіль, 46008

тел./факс (0352) 52-06-07, 52-05-48, 52-19-66

office@bohdan-books.com

www.bohdan-books.com

ISBN 978-966-10-3628-3



9 | 789661 | 036283