

**Натисніть тут, щоб
купити книгу на сайті
або замовляйте за телефоном:
(0352) 51-97-97, (067) 350-18-70,
(066) 727-17-62**



ЛЮБИЙ ДРУЖЕ!

Ти вже зробив перші кроки — вивчив усі букви, запам'ятав слова з ними і, напевне, відчув себе самостійнішим. Наступний етап — навчитися читати. Тут Тобі стане у нагоді даний посібник "Слова". Зверни увагу на позначки. Вони допоможуть самостійно працювати з книгою, підкажуть, в якій послідовності виконувати завдання. За потреби, попроси дорослого прочитати тобі пояснення до них.

Хай щастить Тобі в цій подорожі!



— РОЗГЛЯДАЄМО



— РОЗФАРБОВУЄМО,
ДОМАЛЬОВУЄМО



— РОЗПОВІДАЄМО,
ПОЯСНЮЄМО



— КЛЕЇМО



— З'ЄДНУЄМО



— ЧИТАЄМО,
ДУМАЄМО



— НАВОДИМО,
ДРУКУЄМО

ШАНОВНІ ДОРΟΣЛІ!

Ваш малюк вже запам'ятав букви, слова з ними, він розпізнає їх і може з'єднати з відповідним малюнком. Настав час дати йому можливість закріпити знання і продовжити підготовку до школи — вчити розповідати, пояснювати, читати, домальовувати, наводити та друкувати. "Перша книга малюка. Слова" допоможе йому в цьому. Щоб вашій дитині було цікаво на стежині знань, проявіть терпіння і такт.

АЛГОРИТМ РОБОТИ

1. Ознайомити дитину зі змістом сторінки.
2. Звернути увагу на умовні позначки.
3. Пояснити зміст роботи для кожного завдання.
4. Вивчити правила:
 - працювати послідовно;
 - дотримуватися зразка відповіді.
4. Привчати дитину до:
 - охайності;
 - самостійності.


Наприкінці дитина під Вашим керівництвом може оцінити власну роботу, наклеюючи смайлики «сонечко»:



— чудово;




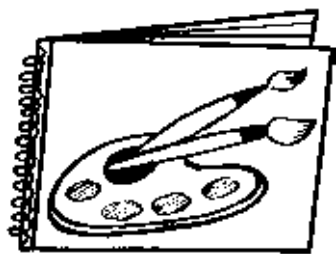

— добре;



— спробуй ще.



Автор



АКВАРИУМ


АКУЛА

АВТОМОБІЛЬ

АЛЬБОМ

АЙСТРА

АНАНАС






2



1



3



6

5



4

БЛИСКАВКА 5

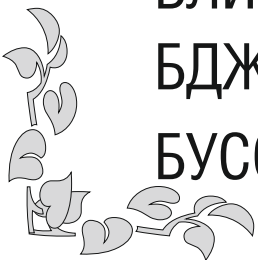
БЕГЕМОТ

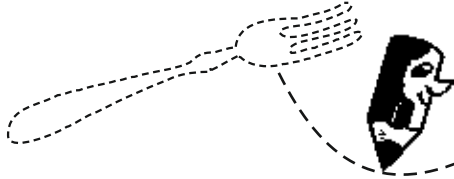
БДЖОЛА

БУЗОК


БУСОЛ

БАНТ





ВИДЕЛКА



ВУЛИК



ВАРЕНИК




ВОВК

ВОЛОШКИ



ВЕДМІДЬ





ГРИБ

ГО

РОХ

ГУ

САК

ГО

РІХ

ГОЛ

КА

ГОРО

БЕЦЫ



БУДУЄМО СЛОВА

АВАГ

ГАВА

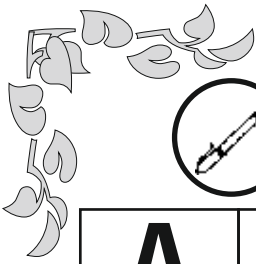
ЯЛУГ



СУРГА

КИЗДУГ





ЗНАХОДИМО ЗАЙВУ БУКВУ

А	А
Б	А

Б

Г	Г
Г	Г



В	В
В	Г



А	Г
Г	Г



А А

Б Б

В В

Г Г

Г Г

