




1.

Розфарбуй героїв казки. У якій країні вони живуть та якою мовою розмовляють?




2.

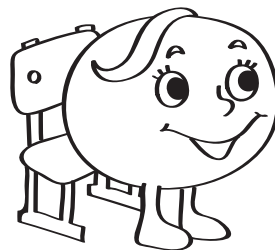
Подивись та скажи англійською, що означають смайлики.




Hello!




Goodbye!




Stand up!




Sit down!




1. Розфарбуй смайлик, котрий вітається з тобою. Привітайся і ти з ним англійською мовою.



Hello!






I am Smiley.




Goodbye!

2. Подивись на малюнки та скажи, що дітки говорять один до одного.




1.

Привітайся з хлопчиком та дівчинкою. Запитай кожного англійською мовою: «Як справи?».



Max




Nina

2.


Подивись та скажи англійською, що означають смайлики.




Listen!




Sing!




Hello!



Sit down!




Goodbye!



1.

Знайди два однакові смайлики та розфарбуй їх. Скажи англійською мовою, що вони означають.



Sing!

Play!

Listen!

Hello!

Repeat!

2.

Привітайся з героями казки англійською мовою; скажи, як тебе звати; запитай, як у них справи. Розфарбуй улюбленого героя.




3.

Розфарбуй кружечки під малюнками відповідним кольором:  
 червоним — діти вітаються;  
 зеленим — діти називають свої імена;  
 жовтим — діти запитують одне в одного як справи;  
 синім — діти прощаються.

1.

I am Max.

I am Ann.



2.


How are you?

I am fine,  
thank you.

3.

Hello!

Hello!




4.

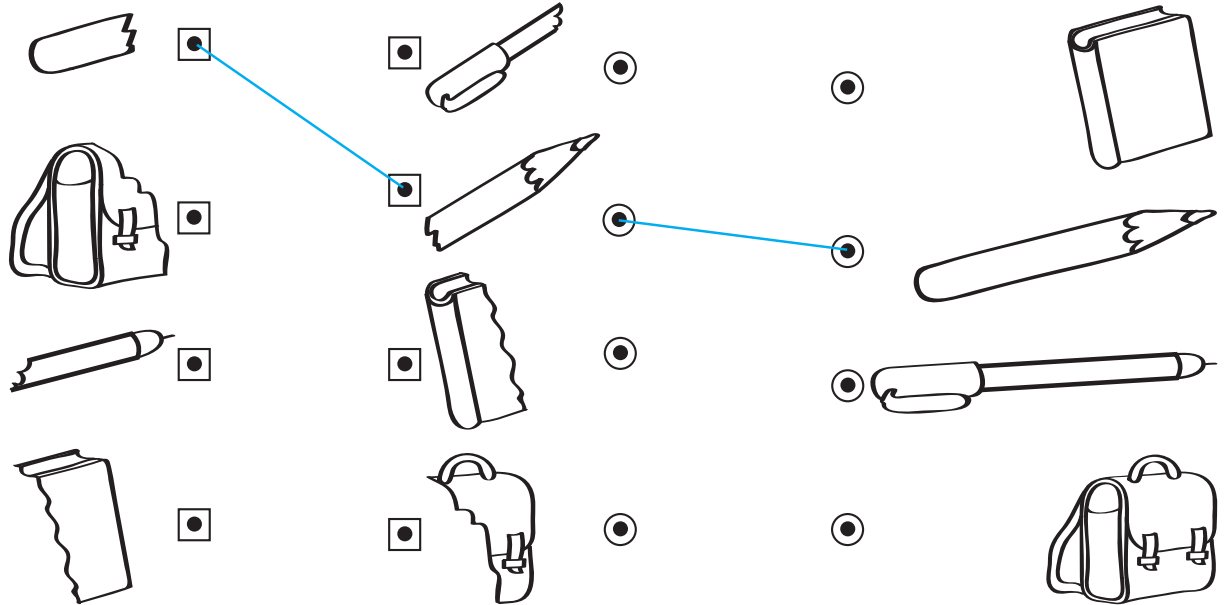
Goodbye!

Goodbye!






1. З'єднай та розфарбуй частини предметів. Назви їх англійською мовою.



2. Обведи лише ті предмети, які потрібні тобі у школі. Назви їх англійською мовою.



3. Подивись на смайлики та скажи, що вони означають.

