




нь

окунь

сь


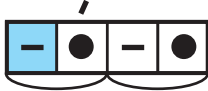
карась

синька



Ж

жс



жс жс жс жс жс жс жс жс

жа

жу

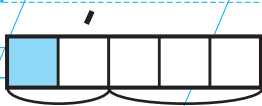
ію

ою

жук

жито

журавель



20

вуж

ніж

лижі

Moi ycniscu

ВІДПОВІДІ ДО ЗВУКОВИХ МОДЕЛЕЙ

ст. 1 — кінь	ст. 12 — чашка	ст. 24 — їжак	ст. 38 — джміль
ст. 2 — пень	ст. 13 — рій	ст. 26 — цап	ст. 39 — м'яч
ст. 3 — льон	ст. 14 — йорж	ст. 27 — церква	ст. 40 — Роман
ст. 4 — бабуся	ст. 15 — хата	ст. 28 — юшка	ст. 41 — сова
ст. 5 — білка	ст. 16 — хвилі	ст. 29 — Юра	ст. 42 — Буратіно
ст. 6 — Уляна	ст. 17 — ягоди	ст. 31 — єнот	ст. 43 — дельфіни
ст. 7 — гусак	ст. 18 — Ялта	ст. 33 — щука	ст. 44 — Київ
ст. 8 — Галина	ст. 20 — жаба	ст. 34 — щавель	ст. 45 — жолуді
ст. 9 — гави	ст. 21 — жоржина	ст. 35 — фазан	
ст. 10 — ганок	ст. 22 — школа	ст. 36 — футбол	
ст. 11 — чайка	ст. 23 — шахи	ст. 37 — дзиґа	

Рецензенти:

Онишків З.М., доцент, кандидат педагогічних наук
Шост Н.Б., вчитель вищої категорії, старший вчитель
Походжай Н.Я., вчитель вищої категорії

Будна Н.О., Рябова С.І.

В90 Зошит для письма та розвитку мовлення. №2. Пропис. —
Тернопіль: Навчальна книга – Богдан, 2009. — 48 с.

ISBN 978-966-10-0667-5

У “Прописах” (зошити №1 і №2) подано зразки написання рядкових і великих літер української абетки, що відповідають “Єдиним зразкам каліграфічного письма букв та їх з’єднань”, затвердженим МОН України (протокол № 8/2-19 від 18.07.2003 р.). Щоб виробити в першокласника уміння писати правильно й акуратно, навчити його бачити робочий рядок, у зошитах запропоновано шаблон (похилі лінії, розміщені на відстані ширини рядкової літери), виділено нижню рядкову лінію, наведено елементи кожної літери та послідовність її накреслення. Для закріплення навичок каліграфічного письма подано різні варіанти з’єднань уже вивчених букв, зразки написання окремих слів, а також слова й короткі речення (друкованим шрифтом) для списування.

Сюжетні малюнки, на яких зображено предмети на вивчену букву, сприятимуть збагаченню словникового запасу маленького школяра, слугуватимуть матеріалом для побудови звукових моделей слів, допоможуть у складанні речень чи зв’язної розповіді. На звукових схемах блакитним кольором виділено звук, який вивчається.

Цікавим нововведенням є кольорова вкладка. Дитина має можливість знайти наклейку-ілюстрацію до запропонованої звукової моделі і наклеїти зображений фрагмент сюжетного малюнка у потрібному місці.

“Прописи” відповідають чинній програмі Міністерства освіти і науки України з навчання грамоти в першому класі початкової школи (за Букварем М.С. Вашуленка, Н.Ф. Скрипченко).

Навчальне видання

БУДНА Наталя Олександрівна

РЯБОВА Софія Іванівна

Зошит для письма та розвитку мовлення. №2

Пропис

*Рекомендовано Міністерством освіти і науки України
(лист №1/11-4215 від 12.08.2004 р.)*

Підписано до друку 11.03.2009 р. Друк офсетний. Гарнітура “Прописи”.
Папір офсетний. Умовн. друк. арк. 3,27. Умовн. фарбо-відб. 6,54.

Видавництво “Навчальна книга — Богдан”

Свідоцтво про внесення до Державного реєстру видавців ДК №370 від 21.03.2001 р.

ISBN 978-966-10-0667-5

© Будна Н.О., Рябова С.І., 2000

© Навчальна книга – Богдан, макет, художнє оформлення, 2009