

Натисніть тут, щоб

**КУПИТИ КНИГУ НА САЙТІ**

або

**замовляйте по телефону:**

(0352) 28-74-89, 51-11-41

(067) 350-18-70

(066) 727-17-62

С.К. Трач



# УМІЛІ РУКИ

Альбом-посібник



2  
клас



Тернопіль  
Навчальна книга – Богдан

ББК 74.263я71  
Т65

Рецензент  
методист з навчальних дисциплін естетичного циклу  
*Н.Р. Саранчук*

**Трач С.К.**  
Т65 Умілі руки. Альбом-посібник. 2 клас. —  
Тернопіль: Навчальна книга – Богдан, 2014. — 64 с.  
2005000003080

Посібник містить різноманітні завдання для роботи з папером, природним матеріалом, нитками, тканиною, конструктором тощо. Завдання спрямовані на формування у учнів графічної грамотності, творчого мислення, ознайомлення з ручними техніками обробки матеріалів, з видами декоративно-ужиткового мистецтва, шанобливого ставлення до людей праці.

Альбом-посібник містить чисті аркуші, на яких діти мають змогу працювати самостійно.  
Для учнів 2-го класу, вчителів, батьків.

ББК 74.263я71

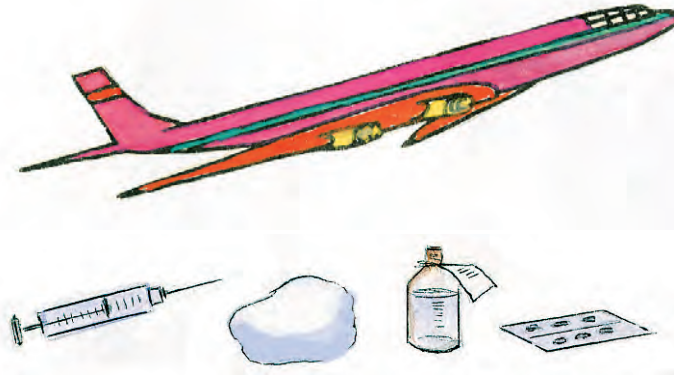

*Охороняється законом про авторське право.  
Жодна частина цього видання не може бути відтворена  
в будь-якому вигляді без дозволу автора чи видавництва.*

2005000003080

© Навчальна книга – Богдан, 2014



# Урок 1. Значення праці в житті людини



У нашій країні трудяться мільйони людей різних професій. Все, що нас оточує,— будинки, заводи, фабрики, мости, кораблі, літаки, автомобілі — зроблено руками людей.

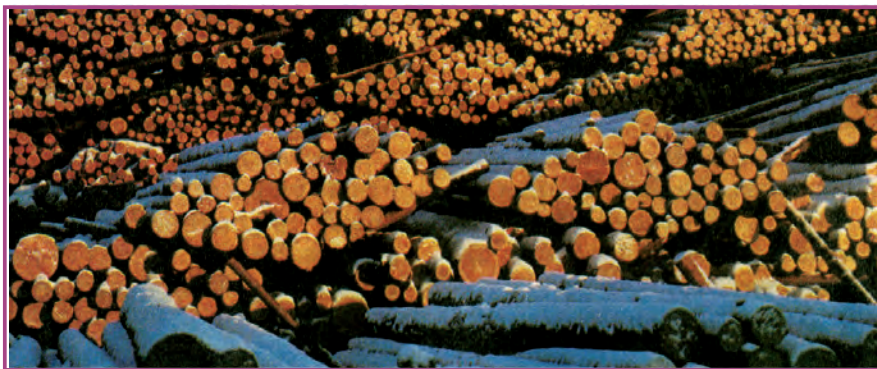
А ким працюють твої батьки?

Ким у майбутньому мрієш стати ти?

Чи знаєш, де працюють моряк, лікар, космонавт, стюардеса?



## Урок 2. Види та властивості паперу

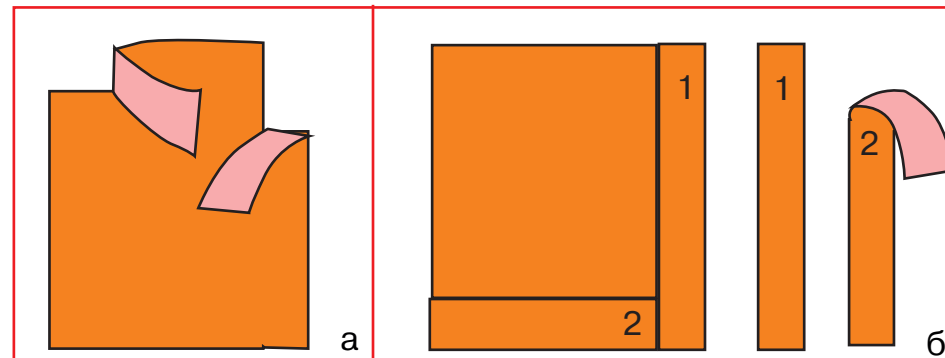


Сировина для паперу



Паперова фабрика

Першими виготовляти папір навчилися китайці. Для цього вони використовували молоді пагони бамбука, бавовник, солому. Усе це перемелювали, варили густу масу, додаючи до неї різні клейкі смоли. Потім пресували і отримували папір. Сьогодні його виготовляють на паперових фабриках з деревини, макулатури, соломи, ганчір'я, стебел кукурудзи. Усі процеси на таких підприємствах автоматизовано.




Розірви папір у різних напрямках, порівняй лінії розриву (а). Визнач напрям волокон паперу у відрізаних смужках (б).

### Запам'ятай:

- папір уздовж волокон рветься рівно, а впоперек — нерівно;
- зволожений аркуш паперу уздовж волокон закрутиться трубочкою, впоперек — збереться “гармошкою”;
- якщо картон скласти вздовж волокон, — лінія згину буде рівною, якщо впоперек — горбкуватою.



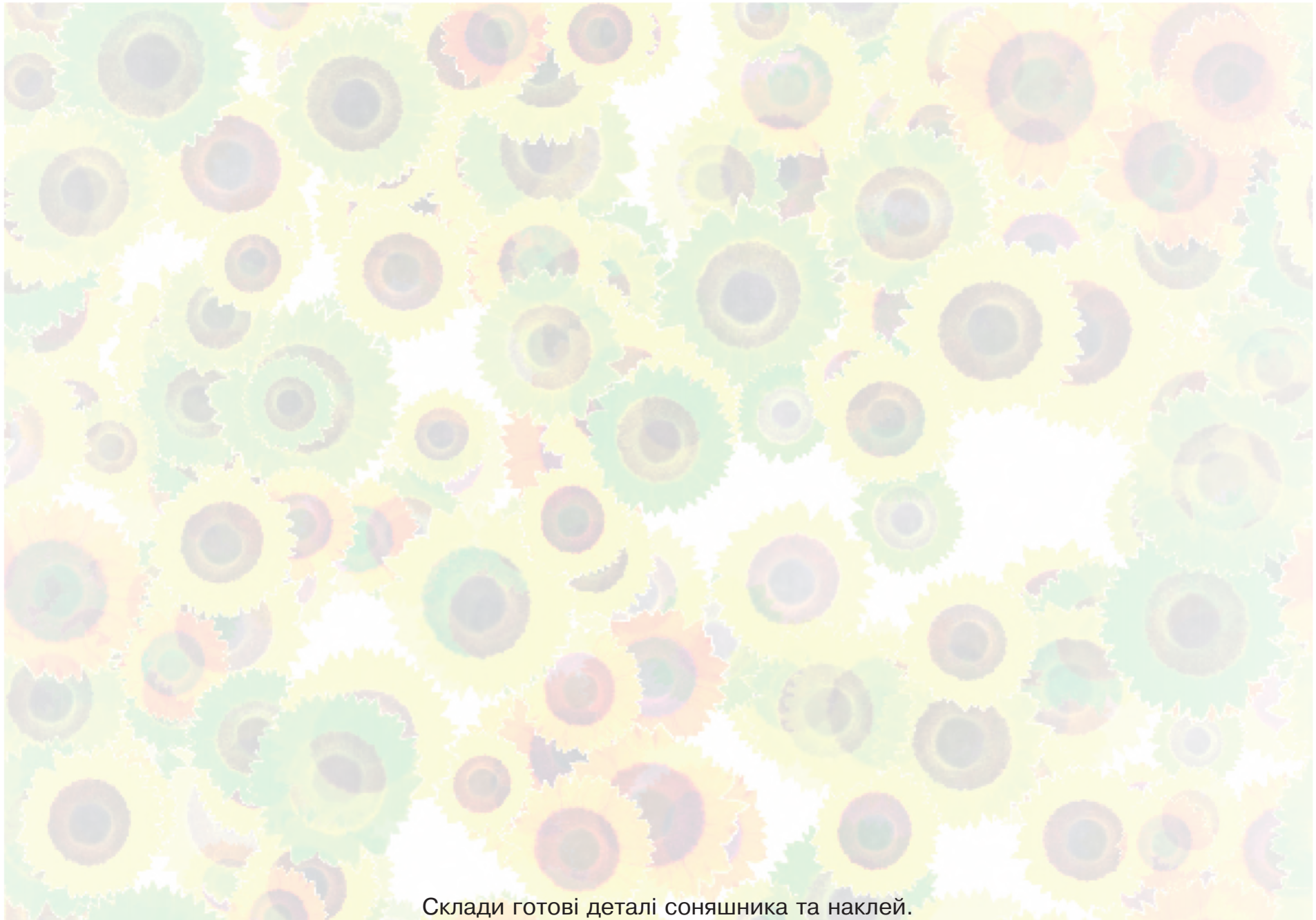
## Урок 20. Виготовлення аплікації "Квітка"



### Загадка

На городі в нас росте  
сонце ясне, золоте.  
Жовте око, жовті вії,  
та чомусь воно не гріє.

Таку чудову квітку-соняшник ти зможеш зробити за допомогою симетричного вирізування.



Склади готові деталі соняшника та наклей.



Карнавальні маски стануть тобі у пригоді під час зустрічі Нового року. Наклей цю сторінку з альбому на картон або цупкий папір. Виріж маски по контуру та приєднай мотузочки або резиночки (на краях масок для цього потрібно проколоти дірочки). Маски можна прикрасити блискітками або бісером.



# Зміст

Урок 1. Значення праці в житті людини.....	3
Урок 2. Види та властивості паперу.....	4
Уроки 3-5. Перегинання і складання паперу. Виготовлення човника .....	6
Урок 6. Прийоми різання паперу. Виготовлення роздаткового матеріалу.....	9
Урок 7. Різання паперу і картону. Виготовлення роздаткового матеріалу для гри “Рибалки”.....	11
Уроки 8-9. Симетричне вирізування. Витинанки. Виготовлення сніжинок.....	13
Урок 10. Екскурсія в парк. Заготівля природних матеріалів, підготовка до зберігання .....	16
Уроки 11-12. Створення з природного матеріалу аплікаційних композицій.....	17
Уроки 13-14. Виготовлення з природного матеріалу об’ємних виробів.....	20
Урок 15. Графічна грамота. Конструювання з геометричних фігур різних силуетних споруд та машин .....	22
Уроки 16-17. Виготовлення ялинкових прикрас .....	24
Урок 18. Виготовлення гри “Кораблики в морі” ....	29
Урок 19. Виготовлення гри “Знайди свій будинок” .....	31
Урок 20. Виготовлення аплікації “Квітка”.....	33
Урок 19. Побудова натюрморту з геометричних фігур (піраміди, куба та ін.) .....	30
Урок 20. Світло та тінь у малюнку. Засоби виразності графіки: лінія, штрих, пляма, контраст. Штрихування ...	32
Урок 21. Виготовлення аплікації до української казки “Колобок” .....	35
Урок 22. Виготовлення вітальної листівки до маминого свята .....	38
Урок 23. Виготовлення з паперу сумочки .....	41
Урок 24. Конструювання макетів із сірникових коробок .....	42
Уроки 25-28. Робота з технічним конструктором .....	43
Урок 29. Плетіння косички. Виготовлення закладки для книжки .....	45
Урок 30. Виготовлення з кусочків ниток вітальної листівки до Великодня .....	46
Урок 31. Виготовлення серветки з бахромою .....	48
Урок 32. Оздоблення серветки швом “уперед голку” .....	50
Урок 33. Виготовлення виробів з тканини .....	53
Урок 34. Виготовлення мішечка для насіння .....	54
Урок 35. Виготовлення персонажів для пальчикового театру .....	55



*Навчальне видання*

ТРАЧ Світлана Казимирівна

**Умілі руки**  
Альбом-посібник  
**2 клас**

Головний редактор *Богдан Будний*  
Редактор *Олександр Мазур*  
Комп'ютерна верстка, дизайн *Любомира Бейгера*

Підписано до друку 20.11.2013. Формат 60×84/8. Папір офсетний.  
Гарнітура Таймс. Умовн. друк. арк. 7,44. Умовн. фарбо-відб. 29,76.

Видавництво «Навчальна книга – Богдан»  
Свідоцтво про внесення суб'єкта видавничої справи до Державного реєстру видавців,  
виготівників і розповсюджувачів видавничої продукції  
ДК №4221 від 07.12.2011 р.

Навчальна книга – Богдан, просп. С. Бандери, 34а, м. Тернопіль, 46002  
Навчальна книга – Богдан, а/с 529, м. Тернопіль, 46008  
тел./факс (0352)52-06-07; 52-19-66; 52-05-48  
*office@bohdan-books.com*  
[www.bohdan-books.com](http://www.bohdan-books.com)

Відруковано ТзОВ “Видавнича група “Експрес”,  
тел. 8(0322) 974768.  
Зам.