

**Натисніть тут, щоб
купити книгу на сайті
або замовляйте за телефоном:
(0352) 51-97-97, (067) 350-18-70,
(066) 727-17-62**

НОВОРІЧНІ ЗАБАВИ

Учень: Пробігали, пропливали,
швидко йшли або збігали
дні за днями:
тижні в школі,
вихідні,
серед друзів, у сім'ї,
в класі, вдома, на подвір'ї,
часом в грі чи у дозвіллі...
Танці, конкурси, музшколи, —
все по колу, знову й знову...
Календар перегортали,
швидко-швидко дні минали.

Ведуча: Ось так швидко, день за днем, тиждень за тижнем, місяць за місяцем, минув рік. Яким був для вас цей рік, друзі? Розкажіть про свої досягнення та перемоги.

Опитування учнів. Інтерв'ю.

1. Де побував у цьому році?
2. Чого навчився?
3. Які здобув нагороди?
4. Які корисні справи зробив?
5. Кому допоміг?

Ведучий: Позначимо зірочками добрі, корисні справи, зроблені за рік.

(Учні по черзі розповідають про зроблені ними за рік хороші вчинки і прикріплюють до стін блискучі зірочки.)

Учень: Зірочок багато в нас,
та на небі — більше!
Вдосконалюємось щораз,
щоб не стали гірші.

Ведуча: У кожного з нас залишилися незавершені справи. Можливо, на це були причини, нашкодила лійка...

Ведучий: Напишіть на розданих вам картках справи, які ви не встигли або не змогли зробити у цьому році. *(Учні роблять записи.)* У першому рядку напишіть: “Завдання на 201... рік”.

Ведуча: Бачите, як багато у вас планів на наступний рік! У народі існує повір'я: “Як Новий рік зустрінеш, таким він і буде”.

Ведучий: Зустрінемо Новий рік весело, дружно, з добром і любов'ю у серці.

(Учні виконують пісню "Новий рік зустрінемо...".)

Ведуча: Природа подбала про наш гарний настрій і послала з неба диво-красу.

Учень: Сніг! Сніг! Сніг іде
на усьому світі!
Ловить весело дітей
у пухнасті сіті.

В. Чубенко

Ведучий: У природі немає двох однакових сніжинок. Але у нас на святі такі є.

Ведуча: У цих мішечках-хмаринках лежать витинанки-сніжинки. Кожен учасник гри візьме одну сніжинку, розгляне її і відшукає, у кого із однокласників така ж сніжинка.

(Учасники гри, виконавши завдання, стають в пари.)

Ведучий: Скажіть один одному добре слово.

Ведуча: Яка дивовижна зима завітала у наш зал на свято: тепла від добрих слів і водночас багатосніжна. Люблю сніжні зими!

Ведучий: Можна на санчатах покататись... А у які зимові ігри граєте ви, друзі?

(Учні називають зимові ігри.)

Ведуча (до ведучого): Зіграємо в сніжки? *(Кидає у ведучого виготовлену із паперу та вати сніжку.)*

Ведучий: Зіграємо! *(Кидає сніжку у ведучу.)*

Ведуча: Боляче!

Ведучий: Кидатимемо у ціль.

Ведуча: У вас є три спроби попасти у ціль.

(Учасники гри отримують по 3 сніжки і метают їх у кульковий дарц.)

Ведуча: Молодці!

(Учасники гри отримують призи.)

Ведучий: А хто любить ліпити сніговика?

(Виходять учасники гри.)

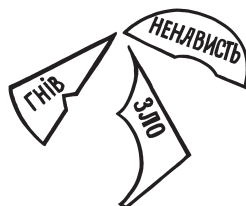

Ведуча: Розкажіть, у якій послідовності ви ліпите сніговика.

Ведучий: Ви так гарно розповідаєте, що, мабуть, можете зліпити сніговичка із заплученими очима.

(Учасникам гри зав'язують очі пов'язками.)

— Прочитайте, якими почуттями слід наповнювати своє серце.

Добро
Мир
Щедрість
Милосердя
Ніжність
Чуйність
Лагідність



— Чому залишились слова зло, гнів, ненависть?


Учень: Хай ніхто ніколи не пізнає
зла, ненависті й журби.
Почуття такі нехай зникають,
не торкнувшись вашої душі.

Учениця: Тепло у серці і тепло в душі,
надія в думці, щедрість у руці.
І слово щире й усмішка привітна, —
любов горить у тобі — це помітно!

Вчитель: Складіть вислів із поданих слів.

ВЕЛИКА, ЯКА, ТА, ЛЮБОВ, ЛЮДИНА, МАЄ, ВЕЛИКУ.

(*Велика людина та, яка має велику любов.*)



Вчитель: Ваше серце вже наповнилось любов'ю, але поряд є люди,
серця яких ще закриті. Що допоможе нам відкрити їхні серця?

(*Відповіді учнів.*)

Вчитель: Знайдіть ключ до серця. Прочитайте, що написано на цих ключиках.

Повага Увага



Чуйність



Учень: Ключ до серця віднайти
дуже легко зможеш ти,
якщо навчишся поважати,
увагу й чуйність дарувати.

Вчитель: Ще одне сердечко залишилось. Чим його відімкнути?
Є ще один чарівний ключ, який відкриває серця. Це — усмішка!
(Виконується пісня “Усмішка”.)

Вчитель: А тепер складіть вислів зі слів: відкріймо, наші, один,
так, серця, одному, нікому, широко, щоб, не, тісно, було, там.
(Відкріймо один одному серця наші так широко, щоб нікому там
не було тісно.)

Вчитель: Ваше серце повне любові. А як проявити, висловити
свої почуття?

(Учні висловлюються, розглядаючи малюнки.)

Вчитель: А ще можна говорити приємні слова, компліменти.
(Вчитель викликає 8 учнів.)



Один одного ми полюбим,
станем всі за одного.
Вчитись в другім класі будем,
всі ми хочемо цього.

Ну, а вчителька як буде?

Що, покине усіх нас?

Ні, вона разом із нами
переходить в другий клас.

Багато доброго, нового
життя відкриє ще для нас.
Як перша сходинка до нього,
для всіх нас став наш перший клас.

Скільки свят ми зустрічали,
а такого ще не знали.

І сумне, й веселе в нас сьогодні свято,
будемо з Буквариком ми усі прощатись.

Діти (разом): Ми не забудемо ніколи
тебе, найперша книжко!

Королева: А зараз урочиста мить!
Ви клятву школяра прийміть!

(Королева промовляє клятву по два рядочки, а учні за нею повторюють.)

Будемо в школі вчитись читати,
гарно писати і рахувати.
Будем в альбомах своїх малювати,
твори писати й вірші вивчати!
Обіцяємо не лінитись,
добросовісно трудитись.
Вчителів всіх поважати
і оцінки гарні мати.
Книги й зошити любити,
берегти, а не губити.
Акуратними всі будем,
щоб нічого не забути.
Будем вчитися сумлінно
і поводитись відмінно.
Щоб батьки могли радіти,
що такі в них гарні діти!
Клянемося! Клянемося! Клянемося!

- Учень:** Все в житті починається з малого:
з зернини – хліб, з промінчика – зоря.
І ми шкільну свою дорогу
почали із сторінок букваря.
- Учениця:** Спасибі скажем всім,
хто навчив любити цей дім,
ту вулицю, де ми живем, –
все, що Україною зовем.
- Учениця:** Просторі стеляться путі,
навкруг широкий обрій...
Мені відкрито все в житті,
аби училась добре.
- Учень:** І я учитимусь, як слід,
і буду вірним сином
милішої за цілий світ
моєї Батьківщини.

Маски

1. **Квіти:** нарцис, конвалія, ромашка, фіалка.
2. **Овочі:** гарбуз, огірок, цибуля, буряк.
3. **Гриби:** мухомор, лисички.
4. **Тварини:** в'юн, шука, зозуля, соловей, їжак, заєць, мурахи, жа-
бень.
5. **Казкові герої:** Вінні Пух, П'ятачок, Черепаха Тортила, Черво-
на Шапочка, Попелюшка, Балерина, Непохитний олов'яний сол-
датик, Шапокляк, Мальвіна, Буратіно, Аліса, Базиліо.
6. **Бременські музики:** Кіт, Пес, Осел, Півень.
7. **Предмети:** Математика, Рідна мова, Читанка, Цифри.
8. **Інші дійові особи:** церемоніймейстер, Король Буквар, Коро-
лева Казка, кухарчуки, скоморохи, мудрець, глашатаї, Нечитаха,
Баба-Яга, Зима, Сніжинка, Весна, Осінь, Газдиня, учні.

Зміст

Новорічні забави	4
Свято-тренінг “Вчимось розуміти маму”	9
Квітень увесь рік (<i>Свято-практикум</i>)	18
Пізнавальна гра “Сім чудес світу”	24
Свято любові	39
Свято-казка “Пригоди в Алфавітному королівстві”	51