

**Натисніть тут, щоб
купити книгу на сайті
або замовляйте за телефоном:
(0352) 51-97-97, (067) 350-18-70,
(066) 727-17-62**

Під пізнавальними текстами ми розуміємо сукупність навчальних, наукових, науково-популярних та інформативних текстів — від параграфу в підручнику до інструкції щодо користування порохотягом. Учні зможуть такі тексти:

- розуміти;
- аналізувати;
- порівнювати;
- видозмінювати;
- генерувати (створювати нові тексти відповідно до мети і завдань).

Пропоновані тексти дають змогу організувати як індивідуальну роботу, роботу в групах чи парах, так і фронтальну роботу з усім класом. При цьому форми роботи можуть бути найрізноманітніші.

Наприклад, учень читає текст мовчки, потім переказує зміст, а інші діти, не читаючи текст, намагаються відповісти на запитання до нього. Якщо їм це не вдається, оповідач доповнює або змінює свою розповідь. Тут важливо знайти і процитувати слова, які містять потрібну інформацію для відповіді на запитання.

Інший варіант: учень запам'ятовує запитання, а потім читає текст і дає відповіді на них.

Ми зверталися до багатьох учителів, і кожний із них запропонував низку варіантів роботи з нашим посібником, що допомагатимуть досягнути потрібної мети.

Наші тексти дають змогу відстежувати причинно-наслідкові зв'язки і готувати дитину до розуміння механізмів, які існують в екології, економіці, праві, історії, техніці, і завдяки цьому закласти основу для подальшого розвитку у різних напрямках.



КАЗКА ПРО ВЕДМЕДИКІВ

Влітку білі ведмедики в зоопарку щодня отримують морозиво. Чим спекотніший день, тим більше порцій їм перепадає. А ведмедикам панди ніхто не дає морозива. Вони дуже заздять своїм далеким родичам і мріють утекти на Північний полюс. Серед снігу і льоду вони швидко стануть цілковито білими, а коли повернуться до зоопарку, то їх також пригощатимуть морозивом.



- 1 У які дні ведмедики отримують більше морозива?
- 2 Куди хочуть утекти ведмедики панди?




Підкресли передостанній вагон у потязі. Скільки вагонів має бути у потязі, щоб не було передостаннього?





ПРОЛІТИТИ КРІЗЬ ХМАРУ

Коли дивишся на хмару, вона видається м'якою і досить щільною, наче перина, на якій можна було сидіти. Однак пілоти літають крізь хмари і добре знають, що це не перина, а клуби густого туману, і сидіти на них неможливо.



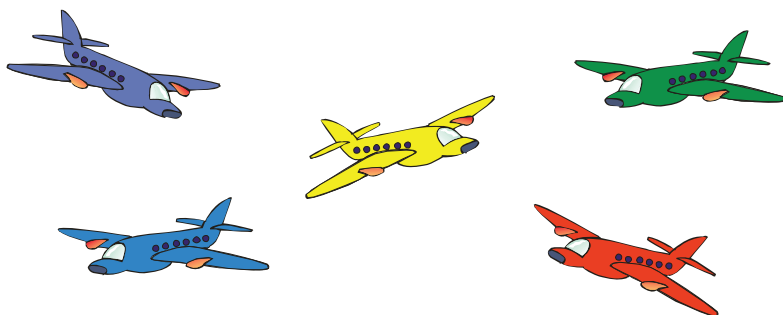
1 З чого складається хмара?

- З диму.
- З туману.
- З лебедячого пуху.



2 Чи можна посидіти на хмарі?

На малюнку зображено п'ять літаків. Обведи олівцем той літак, який рухається в нижній правий кут малюнка.





САНТА-КЛАУСИ В ШОРТАХ



Коли у нас зима, в Австралії — літо. Тому Новий рік там настає у спеку. Не дивно, що тамтешні Санта-Клауси ходять у шортах і сандалях. Але шапка, борода і мішок із подарунками у них такі самі, як і в подібних персонажів з інших країн. Тому австралійські діти не ображаються на те, що їхні Санта-Клауси вбрані так незвично.

1 Як ти вважаєш, коли в Австралії зима, у нас яка пора року?

- Зима. Літо.
 Весна. Осінь.

2 Чи дарують подарунки австралійські Санта-Клауси?



З'єднай подібні за змістом слова за зразком.

неквапливий



повільний

холодний

гарячий

крижаний

тяжкий

швидкий

теплий

важкий

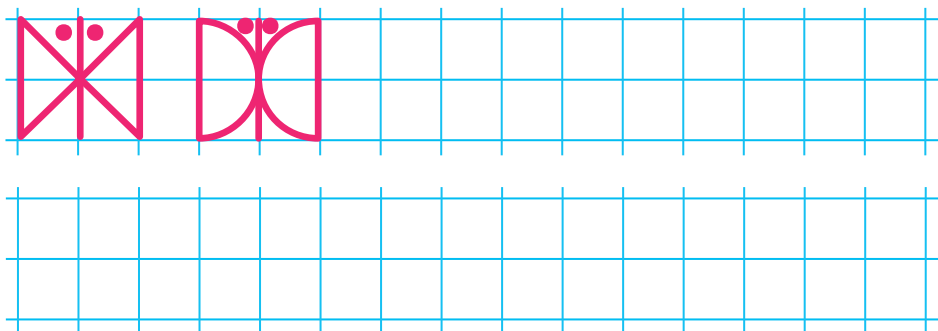
стрімкий



Які із зображених веж розміщені якнайдалі одна від одної? Які найближче?



Домалюй ще п'ять значків, щоб вони чергувалися між собою.



Куди крокує більше гномів — наліво чи направо?





ОДЯГ ДЛЯ ЯБЛУК

Японія — південна країна, де багато сонця. А воно, виявляється, пошкоджує шкірку яблук, і вони стають непривабливими. Щоб цього не сталося, японці одягають на кожне яблуко два паперових пакети. Через місяць, коли сонце стає лагіднішим, а шкірка на яблуках — грубшою, один пакетик знімають. Ще через тиждень знімають другий. Тепер яблуко не боїться сонця, і його не потрібно захищати.



- 1 Чому яблука ховають у пакети?
 - Щоб вони вирости більші.
 - Щоб заховати їх від снігу.
 - Щоб вони були гарні.
- 2 Скільки пакетів потрібно для захисту одного яблука?
 - Один. Два. Три.
- 3 Від чого захищають яблука паперові пакети?
 - Від сонця.
 - Від вітру.
 - Від граду.



Зобрази ланцюжок стрілок, як показано на зразку.

низький

нижчий середнього

високий

середній

вищий середнього

мікроскопічний

невеликий


великий

маленький


величезний



Розфарбуй дах третього зліва будиночка.



Продовж ряд малюнків так, щоб вони чергувалися.



Зображення тварин, які живуть у воді, підкресли синім кольором, а тих, що на суші, — зеленим.

