

Передмова для дорослих

Світ природи сповнений дивовижних барв, чудових звуків, довершених рухів та форм. Природа завжди була для людини взірцем мудрості й досконалості. Можливо, тому спілкування з нею робить нас добрішими, кращими.

Виховання бережного ставлення до природи має велике значення в житті дитини. Уже з раннього віку в малюка необхідно формувати екологічне мислення, закладати основи екологічно-доцільної поведінки.

Посібник містить короткі пізнавальні тексти, загадки, народні прикмети про явища й об'єкти живої та неживої природи, а також цікаві практичні завдання, розроблені відповідно до Базового компонента дошкільної освіти в Україні.

Дібраний матеріал сприятиме розвитку спостережливості, уважності, логічного мислення дошкільнят.

Де панує спека?
Де живе лелека?
І для чого з хмари знову лине дощ?
Що таке веселка? Чи вона далеко?
Чи пройти ще трішки – та ось-ось?...

Світ – це справжнє диво!
Час летить квапливо,
І дарунок літу осінь знов несе...
Треба все це вчити, мудро пояснити,
Щоби діти знали геть усе!

Вам відкриє книжка
золоту доріжку,
поведе стежина вдалину,
де дощі та грози, віхоли й морози,
де гукає ластівка весну!

МЕТЕОРОЛОГІЧНІ ЯВИЩА




Гроза – небезпечне атмосферне явище, при якому всередині хмар або між хмарою і землею поверхнею виникають електричні розряди — блискавки, супроводжувані громом. Як правило, грози утворюються в потужних купчасто-дощових хмарах і пов'язані зі зливовим дощем, шквальним посиленням вітру, а іноді й градом.

Не дід, а сивий,
не спить, а стелиться.
Вкриває землю й океан,
а зовуть його ...


Т			
---	--	--	--

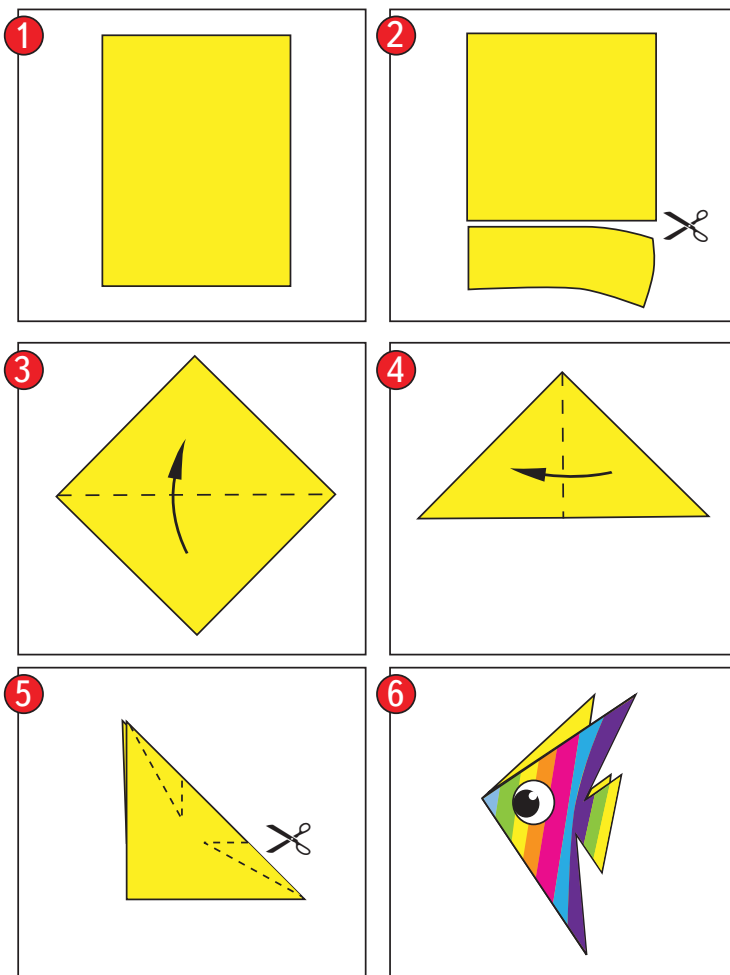
Туман — це скупчення маленьких краплинок води, які зависли в повітрі. Туман утворюється біля охолодженої поверхні землі. Ось чому найчастіше він буває вранці, коли земля ще не встигла прогрітися.

Червона книга



ГОРИЦВІТ
ЗВИЧАЙНИЙ






Голова є, а шиї нема.
 Очі є, а брів нема.
 Рот є, а не говорить.
 Без ніг, а далеко ходить.

Відгадай загадку і виготов відгадку!


1. Візьми папір жовтого кольору.
2. Виріж квадрат із цього аркуша.
3. Зігни квадрат по лінії згину.
4. Зігни трикутник навпіл, що утворився.
4. Виріж хвіст та плавці, відповідно до позначень.
5. Домалюй рибці очі. Можна прикрасити її різнокольоровими смужками, кружечками.

РОЗМАЇТТЯ ПРИРОДИ



1. Що належить до неживої природи? Чому?
2. Що із зображеного належить до живої природи?
3. Які предмети називають речами?

Червона книга



ДЗВОНИКИ
КАРПАТСЬКІ

