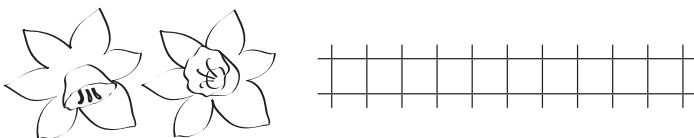
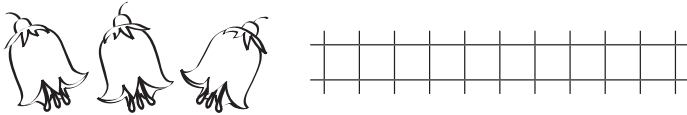


**Натисніть тут, щоб
купити книгу на сайті
або замовляйте за телефоном:
(0352) 51-97-97, (067) 350-18-70,
(066) 727-17-62**


ВЧИМОСЯ ЛІЧИТИ

Полічи, скільки намальовано різних предметів, і намалюй у клітинках стільки паличок.



ВИЗНАЧАЄМО, ХТО ПЕРШИЙ, ХТО ДРУГИЙ, ХТО ТРЕТІЙ, ... , ХТО ОСТАННІЙ

1. Хто зображений на малюнку? Скільки їх?



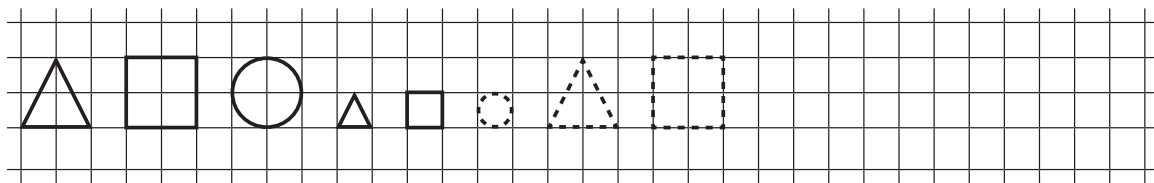
2. Познач того, хто їде першим.
Познач того, хто їде останнім.
Познач того, хто їде другим.
Познач того, хто їде четвертим.

3. Яка мавпочка йде першою? другою? третьою? останньою?


Розмалюй бантик мавпочки, що йде перед останньою мавпочкою, червоним кольором, а бантики сусідок другої мавпочки — жовтим.



4. Встанови закономірність і продовж ряд.




5. На клітинках спочатку намалюй одне яблуко, потім дві вишні, потім три кульки, потім чотири ялинки і, нарешті, п'ять квіточок.




ВИЗНАЧАЄМО: ДАЛІ, БЛИЖЧЕ, ГЛИБОКО, МІЛКО, ГЛИБШЕ, МІЛКІШЕ

1. Яка тварина більша: слон чи пес? Чому на малюнку пес більший за слона? Обведи тваринку, яка знаходиться далі.



2. Хто з мишенят занурив гачок найглибше? Познач (X). Обведи «хмаринкою» мишенятко, яке занурило гачок наймілкіше.




3. Намалюй глибоку тарілку і мілку.



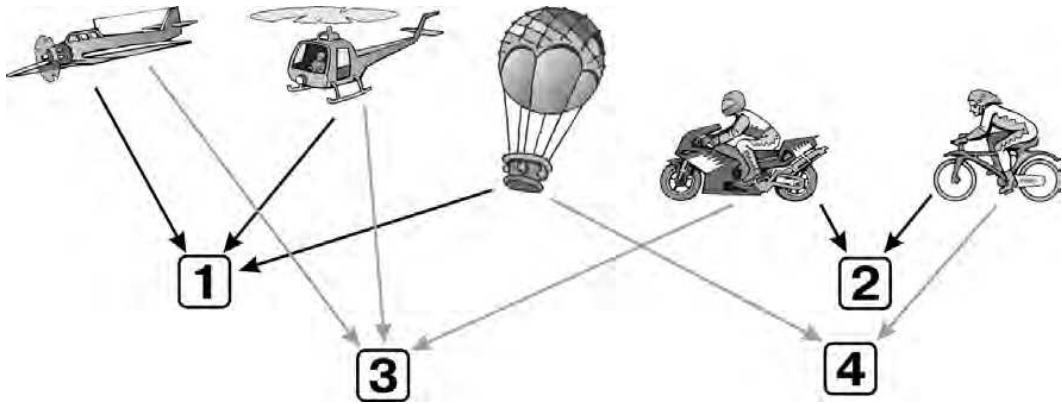
ВИЗНАЧАЄМО: ШВИДКИЙ, ПОВІЛЬНИЙ, ШВИДШЕ, ПОВІЛЬНІШЕ

1. Розглянь малюнок.



КЛАСИФІКУЄМО

1. Розділи зображені транспортні засоби за певними ознаками на 4 групи.



1)

2)

3)

4)

ЗМІСТ

Вчимося лічити предметів.....	3
Визначаємо, хто перший, хто другий, хто третій, ... , хто останній	4
Визначаємо багато, один чи пара	6
Визначаємо, де більше, де менше, де стільки ж	7
Визначаємо, де порівну, де непорівну	8
Шукаємо предмет великий, малий, більший, менший	9
Визначаємо: попереду, позаду, над, під, на	10
Визначаємо: вгорі, внизу, вище, нижче, зверху, знизу, посередині	11
Визначаємо: зліва, справа, посередині, направо, наліво .	12
Визначаємо: кожний, всі, решта, усі, крім	13
Визначаємо: раніше, пізніше	14
Раніше, пізніше	15
Визначаємо: широкий, вузький, ширший, вужчий, однакові за шириною	16
Визначаємо: високий, низький, вище, нижче, вищий, нижчий, однакові за висотою	17
Визначаємо: довгий, короткий, довший, коротший, однакові за довжиною	18
Визначаємо: товстий, тонкий, товщий, тонший, однакові за товщиною	19
Визначаємо: далі, ближче, глибоко, мілко, глибше, мілкіше	20
Визначаємо: швидкий, повільний, швидше, повільніше....	21

Визначаємо: важкий, легкий, важче, легше.....	23
Визначаємо колір, форму, розмір.....	24
Вчимося писати цифри.....	25
Вивчаємо знаки «>», «<», «=».....	26
Вивчаємо знаки «+», «-».....	27
Тренуємося додавати.....	28
Тренуємося віднімати.....	29
Яке «я» число.....	30
Вивчаємо і креслимо різні лінії.....	31
Називаємо фігури.....	32
Шукаємо зайву фігуру.....	33
Вимірюємо довжину предметів.....	34
Вимірюємо довжину предметів.....	35
Шукаємо, на скільки більше (менше).....	36
Порівнюємо довжини предметів.....	37
Тренуємося додавати і віднімати.....	38
Визначаємо час.....	39
Розв'язуємо задачі.....	40
Розв'язуємо задачі.....	41
Розв'язуємо задачі.....	42
Розв'язуємо задачі.....	43
Міркуємо.....	44
Класифікуємо.....	45