



Марко БЕДЕНКО

ВЧИМОСЯ ОРІЄНТУВАТИСЯ В ПРОСТОРИ

ЦІКАВІ ДОРІЖКИ


З БАГАТОРАЗОВИМИ

НАКЛЕЙКАМИ




ТЕРНОПІЛЬ
НАВЧАЛЬНА КНИГА – БОГДАН


- 1 Дорогою їде автомобіль. «Посади» біля дороги перед автомобілем ялиночку, а за ним — дубочок.



- 2 Кожен чоловічок вийшов зі свого будиночка і йшов дорогою, не звертаючи. Наклей червоне сердечко на будиночок, з якого вийшов червоний чоловічок, а синє — на будиночок, звідки вийшов синій чоловічок.



- 3 Наклей червоного солдатика так, щоб він ішов назустріч синьому.




- 4 Бігун біжить, не звертаючи з дороги. Наклей прапорець на вершині кожного пагорба, повз який він пробіг.



- 5 Наклей зеленого чоловічка так, щоб він утік від синього.

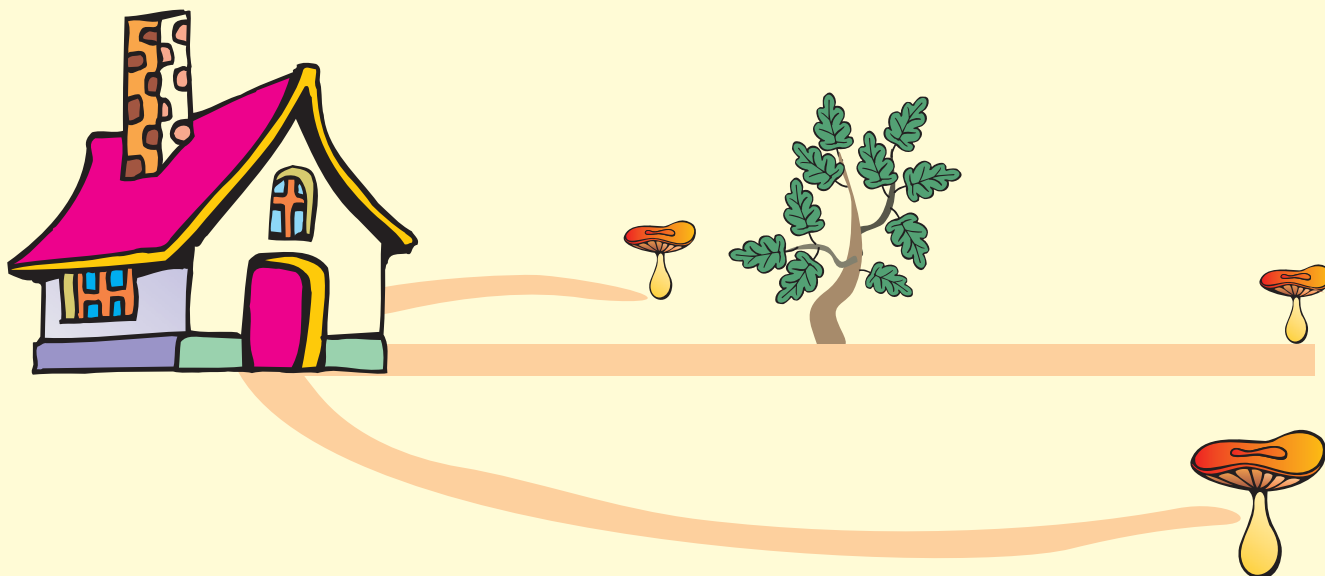


- 6 Червоний павучок лізе вправо, а синій — вгору. Наклей квіточку в місці, де павучки зустрінуться.




26

Чоловічок вийшов з будиночка, дійшов до дерева, а потім пройшов ще трохи, не звертаючи з дороги, поки не знайшов грибочок. Наклей чоловічка біля знайденого грибочка.




27

Зроби так, щоб червоні й сині солдатики чергувалися між собою.



28 На корабель, який пливе вправо, наклеї червоні прапорці, а на корабель, що пливе вліво, — сині прапорці.



29 Наклеї червоний корал біля плавця, який бачить двох інших плавців. Біля решти плавців наклеї сині корали.

