

Н.Б. Шост

РУССКИЙ ЯЗЫК

ТЕТРАДЬ ДЛЯ КОРРЕКЦИИ ЗНАНИЙ
ДЛЯ ШКОЛ С УКРАИНСКИМ ЯЗЫКОМ ОБУЧЕНИЯ

2 КЛАСС

Часть I



ТЕРНОПОЛЬ
НАВЧАЛЬНА КНИГА – БОГДАН

УДК 372.46(075.2)
ББК 74.268.1Рус.я71
Ш78

Рецензенты:
учитель высшей категории, учитель-методист
Н.А. Будная
учитель высшей категории, старший учитель
Н.Я. Походжай

Шост Н.Б.

Ш78 Русский язык. Тетрадь для коррекции знаний. 2 класс. Часть I. —
Тернополь : Навчальна книга–Богдан, 2014. — 64 с.

2005000002984

Тетрадь для коррекции знаний соответствует новой учебной программе по русскому языку для средних общеобразовательных школ с украинским языком обучения.

В пособии представлены задания и упражнения, которые способствуют развитию устной речи, формированию творческого мышления школьников, а также помогут повторить и закрепить выученный материал.

Для учащихся 2-х классов.

УДК 372.46(075.2)
ББК 74.268.1Рус.я71

*Охраняется законом об авторском праве.
Ни одна часть этого издания не может быть воспроизведена
в любом виде без разрешения автора или издательства.*

ДОРОГОЙ ВТОРОКЛАССНИК!

В твоих руках не просто тетрадь, а первая ступенька на пути к познанию тайн русского языка. На её страницах ты встретишь мудрую Сову, вместе с которой будешь учиться правильно читать и писать, составлять предложения, диалоги, небольшие рассказы.

Здесь много интересных упражнений, творческих работ, ребусов, а условные обозначения помогут быстро ориентироваться в способе выполнения заданий.

Желаем успехов!

Условные обозначения



начало урока



соедини



выполни устно



запомни



подумай



прочитай



подчеркни



переведи на русский язык



напиши



поработай в паре

ЗВУКИ РЕЧИ.

ГЛАСНЫЕ И СОГЛАСНЫЕ ЗВУКИ




Рассмотри рисунок. Расскажи, что ты возьмёшь с собой в школу.



Составь предложения по рисунку и данным схемам.

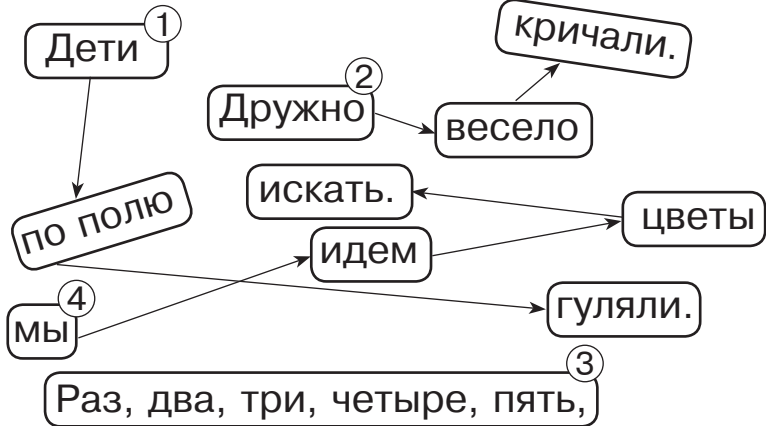


Назови изображённые предметы. Обведи те из них, в названиях которых есть звук [ч].





Обезьянка разбросала слова. Если ты соберёшь их вместе, то получится настоящая считалка.



Four sets of handwriting practice lines, each consisting of a solid top line, a dashed middle line, and a solid bottom line, slanted to the right.



Прочитай считалку. Выучи её наизусть.

Мы собрались поиграть.
 Ну, кому же начинать?
 Раз, два, три! —
 начинаешь ты.



Допиши считалку.

Мы делили апельсин. Много нас,

а он _____.



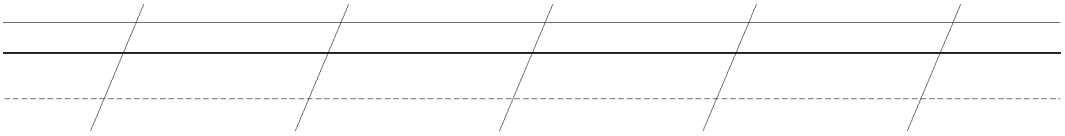
ПРОВЕРЬ СЕБЯ!

- Назови изображённые предметы. Составь звуковые модели слов.





- Прочитай. «Зажги» звёздочки под буквами, обозначающими согласные звуки.

Здравствуй, осень золотая!



Соедини начала предложений и концовки. Прочитай получившийся рассказ и придумай название.

Днём снег		лепили снежную бабу.
Ваня и Саша		была ветка.
В руках у бабы		был липкий.
На голову ей		Деда Мороза.
Рядом Саша слепил		одеди ведро.
За спиной у него		Новый год!
Там подарки		большой мешок.
Скоро будет		для ребят.



Пронумеруй предложения по порядку. Прочитай получившийся рассказ, как белочка готовится к зиме.

- Она ловко прыгает по веткам.
- В старой сосне дупло.
- В гнезде у неё большие запасы.
- В уютном дупле живёт рыжая белочка.
- Насушила белочка грибов.
- Это корм зверьку на всю холодную зиму.
- Собрала орехи и жёлуди.



ПРОВЕРОЧНАЯ РАБОТА. СПИСЫВАНИЕ



Прочитай и спиши.

НА ГОРКЕ

Хороши зимой деньки! Миша взял санки. Он идёт на горку. Там уже много ребят. Все спешат спуститься с горы. Сели на санки Лена и Катя. Поехали вниз. Вдруг санки свернули вбок, и девочки упали в снег. Миша помог девочкам выбраться из сугроба. И снова стрелой летят санки. Всем весело.

Handwriting practice lines consisting of four rows of horizontal lines. Each row has a solid top line, a dashed middle line, and a solid bottom line. Vertical lines are drawn at regular intervals to create columns for writing.

Содержание

1. Звуки речи. Гласные и согласные звуки.	4
2. Гласные звуки.	5
3. Согласные звуки.	7
4. Твёрдые и мягкие согласные звуки.	9
5. Звуки, буквы.	10
6. Учимся читать и писать по-русски.....	11
7. Слоги. Деление слов на слоги.	15
8. Ударение.....	16
9. Слог. Ударные и безударные слоги.	18
10. Речь устная и письменная.....	20
11. Культура речи.	22
12. Культура речи. Диалог.	23
13. Предложение.	25
14. Предложение. Знаки препинания в конце предложения.	26
15. Развитие речи. Учебные вещи.	28
16. Где? В чём? Около чего?	29
17. Считаем от 1 до 10.	31
18. Проверь себя!.....	33
19. Буква Ее.	35
20. Буква Ии.	37
21. Буква ы.	39

22. Буква Ёё.....	40
23. Буква Ээ.....	42
24. Развитие речи. Составляем рассказ по рисунку.....	43
25. Проверь себя!	45
26. Обозначение мягкости согласного. Мягкий знак (ь) в конце и середине слова.	46
27. Повторение и закрепление.	48
28. Повторение и закрепление. Проверь себя!	50
29. Развитие речи. Составляем рассказ	55
30. Проверочная работа. Списывание.	57



Навчальне видання

ШОСТ Наталія Богданівна

РОСІЙСЬКА МОВА

Зошит для корекції знань

(для шкіл з українською мовою навчання)

2 клас

Частина I

Головний редактор *Богдан Будний*
Редактори *Любов Левчук, Тетяна Будна*
Художник *Оксана Бурда*
Обкладинка *Володимира Басалиги*
Комп'ютерна верстка *Нелі Ягній, Галини Телев'як*

Підписано до друку 20.11.2013. Формат 70x84/16. Папір офсетний.
Гарнітура Таймс. Умовн. друк. арк. 4,35. Умовн. фарбо-відб. 4,35.

Видавництво «Навчальна книга – Богдан»
Свідоцтво про внесення суб'єкта видавничої справи до Державного
реєстру видавців, виготівників і розповсюджувачів видавничої продукції
ДК № 4221 від 07.12.2011 р.

Навчальна книга – Богдан, просп. С. Бандери, 34а, м. Тернопіль, 46002
Навчальна книга – Богдан, а/с 529, м. Тернопіль, 46008
тел./факс (0352)52-06-07; 52-19-66; 52-05-48
office@bohdan-books.com www.bohdan-books.com

