

1. Натягнений шнур схожий на **пряму** лінію, не натягнений — на **криву** лінію.



2.




Це точка

Це пряма




Це крива замкнена




Це крива

3. Обведи прямі лінії червоним олівцем, а криві — синім.



4. Проведи три криві й одну пряму лінії.



5. Чого зображено більше: кривих чи прямих ліній? Зміни малюнок так, щоб цих ліній стало порівну.



6. Знайди серед зображених ліній замкнені, обведи їх червоним олівцем.



7. Проведи прямі лінії по пунктирах і дізнаєшся, хто що їсть.



Handwriting practice lines for the bear: a solid top line, a dashed middle line, and a solid bottom line.



Handwriting practice lines for the rabbit: a solid top line, a dashed middle line, and a solid bottom line.



Handwriting practice lines for the cat: a solid top line, a dashed middle line, and a solid bottom line.



Handwriting practice lines for the frog: a solid top line, a dashed middle line, and a solid bottom line.



8. Допоможи їжачку зібрати листячко — наведи прямі лінії.

