


Один. Багато

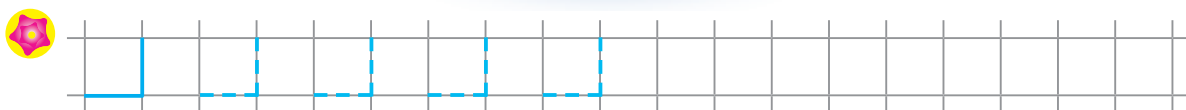
- Розглянь малюнок. Обведи червоним олівцем предмети, що зображені по одному.



- Розфарбуй предмет, який на малюнку один.

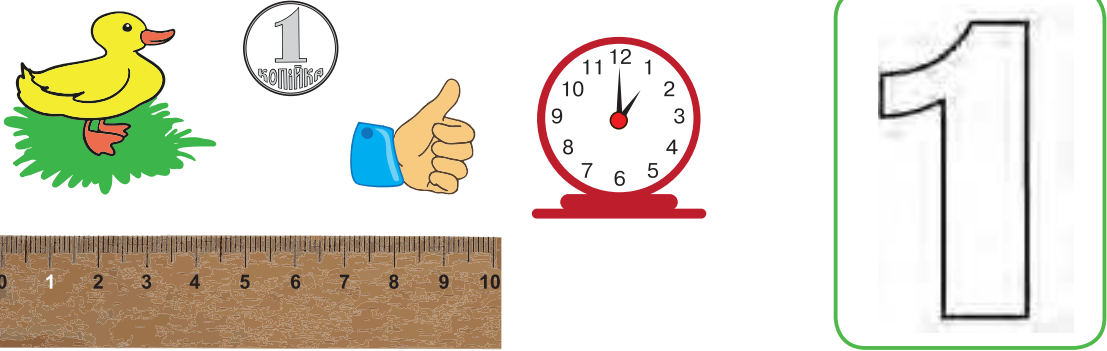


- Зміни малюнок так, щоб зірочок на небі стало багато.



Число і цифра 1


Скільки на малюнку каченят? Скільки розігнутих пальців на руці? Зафарбуй цифру 1. Покажи предмети, на яких ти бачиш цю цифру.



Обведи предмет, який на малюнку один.

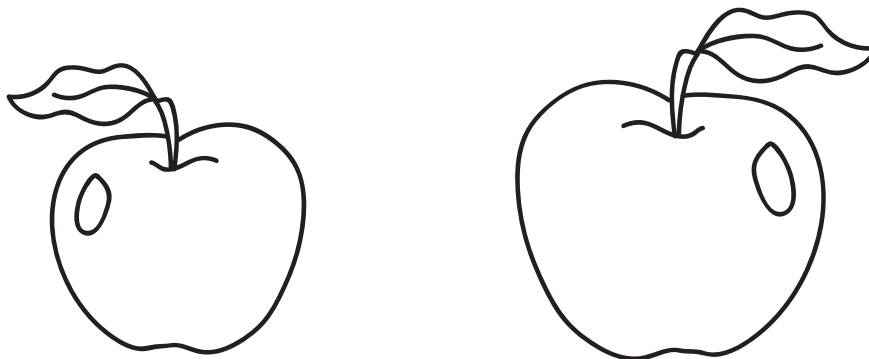


З'єднай лініями цифру 1 із малюнками, на яких зображено по одному предмету.




Більше. Менше. Стільки ж. Однакова кількість

Розфарбуй більше яблуко.



Обведи предмети, яких зображено менше. Скільки таких предметів?



Напиши стільки ж паличок, скільки зображено хмаринок.




Домалюй стільки кружечків, щоб в обох рядках їх була однакова кількість.



Число і цифра 2

- По скільки лапок мають зображені птахи? Скільки розігнутих пальців на руці? Зафарбуй цифру 2. Покажи предмети, на яких ти бачиш цю цифру.



- Обведи предмети, яких зображено по два.



- Домалюй хлопчикові у правій руці дві кульки, а в лівій — одну.

