







## Юний друже!

Запрошую тебе до чарівної подорожі країною Візуальних мистецтв, під час якої ти відкриєш таємниці творчості, разом із друзями дізнаєшся про лінії та плями, кольори та форми, переглянеш неповторні картини, скульптури, зразки декоративного мистецтва, уривки з мультфільмів і дитячих кінострічок. Тобі неодмінно вдасться опанувати різні художні техніки і пізнати секрети королеви Композиції. Розгадуючи ребуси й загадки, виконуючи цікаві творчі завдання, ти розвиватимеш свої таланти і відчуватимеш радість.

Успіхів тобі та наснаги!

---

### УМОВНІ ПОЗНАЧЕННЯ

-  — дай відповідь на запитання
-  — послухай, переглянь відео
-  — заспівай
-  — зверни увагу, запам'ятай
-  — хвилинка творчості
-  — ігровий майданчик



# ТЕМА 1. МИСТЕЦЬКА АБЕТКА

## Урок № 2. Ми і мистецтво




Де можна побачити малюнки? Склади усну розповідь за світлинами. А що любиш малювати ти?






Розглянь зображення матеріалів й інструментів, які знадобляться тобі на уроках мистецтва. Назви ці предмети.



Пригадай свою прогулянку в лісі чи парку восени. Спробуй намалювати осінню природу.






## Урок № 4. Світ мистецтва навкруги




Розглянь зразки живопису, графіки, скульптури та декоративного мистецтва. Які матеріали й інструменти для

їх створення використали митці? Розфарбуй кружечки відповідними кольорами.





Наведи та розмалюй зображення глечика.



До якого виду мистецтв може відноситись цей предмет побуту? Познач.



живопис



графіка




скульптура



декоративне мистецтво



Чи сподобався тобі цей урок? Розмалюй відповідний смайлик.



## ЗМІСТ

Урок № 2. Ми і мистецтво.....	4	Урок № 36. У театрі .....	44
Урок № 4. Світ мистецтва навкруги .....	6	Урок № 38. Танцювальні барви.....	46
Урок № 6. Віконце у мистецтво .....	8	Урок № 40. Ми мандруємо по землі .....	49
Урок № 8. Ритм у творі .....	10	Урок № 42. Настрій у творі .....	51
Урок № 10. Казка в лісі .....	12	Урок № 44. Казкові пригоди .....	53
Урок № 12. У світі звуків і кольорів .....	15	Урок № 46. В гостях у майстрів .....	55
Урок № 14. В гостях у осені .....	17	Урок № 48. Свято весни .....	57
Урок № 16. Мистецька подорож .....	19	Урок № 50. У світі іграшок .....	59
Урок № 18. Сім нот — сім кольорів .....	22	Урок № 52. Стежками мистецтва .....	61
Урок № 20. Віконце у мистецтво.....	24	Урок № 54. Весняні мотиви .....	64
Урок № 22. Дари осені.....	27	Урок № 56. У країні мультфільмів .....	66
Урок № 24. Стежками мистецтва .....	29	Урок № 58. У світі кінофільмів.....	68
Урок № 26. Весело — сумно .....	31	Урок № 60. У цирку.....	70
Урок № 28. Різні інструменти.....	33	Урок № 62. Як створюють мистецтво .....	73
Урок № 30. Мистецька зимова країна.....	35	Урок № 64. Як ми бачимо мистецтво.....	77
Урок № 32. Мистецька подорож .....	38	Урок № 66. Твій мистецький край.....	79
Урок № 34. Народні зимові свята .....	40	Урок № 68. Світ мистецтва навколо нас .....	80

У посібнику використано репродукції картин:

Айвазовського І., Алешенка В., Амадіо Б., Баланецького Я., Білокур К., Бокшая Й., ван Гоґа В., Васильківського С., Волліса Е., Гармидера О., Глушенка М., Дискарта Ж., Дідик О., Євдокименко-Проданчук Н., Збруцької О., Золана Д., Кириченка Г., Кислякової А., Кізенка Н., Ковтонюка І., Кравченко О., Куїнджі А., Кульчицької О., Курбанова А., Ленкевича Р., Лі К., Малинки М., Малярчук Н., Мередіта К., Назаренко Г., Нарбуґа Г., Непийпива В., Пакстон Е., Пацана Ю., Петріва І., Пимоненка М., Потапенка О., Поттер Б., Приймич М., Рачкова М., Роп'яника І., Томашевського В., Трутовського К., Халтуріна А., Швед Є., Шевченка Д., Шенклярської Н., Шеннона Д., Шупляка О., Яблонської Т.

А також світлини із зображеннями робіт:

Бондарчука М., Босенка М. і Обезюка М., Дудар Г., Клюй К., Кудрі Д., Куркчі Ф., Лебідь Л., Мельничук Г., Михайленка О., Толстобрової С., Філь О., Черняк В.