

## КАЛЕНДАРНЕ ПЛАНУВАННЯ

Навчальний рік \_\_\_\_\_ Семестр \_\_\_\_\_ Вчитель \_\_\_\_\_ Клас \_\_\_\_\_ Підручник: Англійська мова. 1 клас (авт. Т.Б. Будна)

№ п/п	Дата	Тематика ситуативного спілкування	Комунікативні функції	Розмовні структури	Мовленнєва компетенція				Говоріння	Інтерактивне навчання Гри, проекти
					Лексичний матеріал	Фонетичний матеріал та букви	Сприймання на слух Пісні, римівки, вірші	Говоріння		
1	2	3	4	5	6	7	8	9	10	
<b>Unit 1. HELLO</b>										
1		Lesson 1	Вживати слова та базові вислови для надання простої інформації про себе:	Hello! I'm...	hi hello I'm goodbye	Ex. 1-3 p. 6	Hello! Hello!	Ex. 3-4 p. 6	Пограй у гру «Знайомство».	
2		Lesson 2	привітатися, попроситися, назвати себе, порухувати; виголощувати та виконувати прості команди і прохання.	Hello, I'm Ann. I'm a girl. Look, it's a bus!	boy girl cat dog bus clock phone chug meow tick-tock	Ex. 1-3 p. 7 Ex. 1-3 p. 8	Hello, I'm Dan. Look! It's a bus.	Ex. 3-4 p. 7 Ex. 3-4 p. 8	Пограй у гру «Імена». Послухай, заспівай і пограй у гру «Весела подорож».	
4		Lesson 4		Hello, how are you? I'm fine. Thank you.	you how fine happy OK thank you	Ex. 1-3 p. 9	Hello! Hello! How are you?	Ex. 3-4 p. 9	Пограй у гру «Як справи?».	
5		Lesson 5		What's your name? My name's Taras.	what name my jump	Ex. 1-3 p. 10	What's your name?	Ex. 3-4 p. 10	Пограй у гру «Стрибунець».	
6		Lesson 6		I'm Olenka. He's Taras. She's Irynka. I'm from Ukraine. Is it a bag? — Yes, it is.	I he she Ukraine from flag bag	Ex. 1-3 p. 11	I'm Olenka. He's Taras.	Ex. 3-4 p. 11	Пограй у гру «Музичні крісельця».	

1	2	3	4	5	6	7	8	9	10
7		Lesson 7		1, 2, 3, my friends and me. Stand up! Sit down!	one two three clap stamp friends with me stand up sit down	Ex. 1-3 p. 12-13	Clap! Clap! 1, 2, 3. My friends and me.	Ex. 3-4 p. 12-13	Make a lapbook «My Friends».
8		Lesson 8	Role play	Hello, let's play!		Ex. 1 p. 14		Ex. 2 p. 14	Розіграй у ролях.
9		Lesson 9	Revision						Пограй у гру «Класики». Crafts work «Making a Cat».
<b>Unit 2. FAMILY</b>									
10		Lesson 1	Називати та представляти себе та членів своєї родини, ставити прості запитання та відповідати на них;	Hello, mum. This is my friend Andy. This is my sister Candy.	mum computer	Ex. 1-3 p. 16	This is mum. Hello, mum.		Пограй у гру «Хто вдома?».
11		Lesson 2	висловлювати свої почуття та говорити про стан інших	This is my family. Is this your father? — No, it isn't.	father mother sister brother	Ex. 1-2 p. 17	Mother and me.		Пограй у гру «Хто на фотографії?».
12		Lesson 3		Look at the photos. This is my family. Is this your father? — No, it isn't.	grandmother grandfather	Ex. 1-2 p. 18	This is my father.		Пограй у гру «Скринька».
13		Lesson 4		This is Candy and her mother. Who is this?	his her	Ex. 1-2 p. 19	Hello! He's my brother. This is me. She's my sister. This is my family.		Пограй у гру «Хто це?».
14		Lesson 5		Is this your mother? — Yes, it is.	four five	Ex. 1-3 p. 20	One — a mother.		Пограй у гру «Відгадай».
15		Lesson 6		Is this a duck? — Yes, it is.	cow hen duck	Ex. 1-3 p. 21	Five little ducks, — 'Quack, quack, quack'.		Пограй у гру «П'ять каченят».
16		Lesson 7		Hello, who is this? Hello, grandma. It's Andy.	happy sad fine	Ex. 1-2 p. 22 Ex. 3 p. 23	Hello, dad! — How are you? — I'm happy. Thank you.		Пограй у гру «Почуття». Make a lapbook «My Family».
17		Lesson 8	Role play			Ex. 1 p. 24			
18		Lesson 9	Revision						Пограй у гру «Доріжка». Crafts work «Photo Frame».

1	2	3	4	5	6	7	8	9	10
<b>Unit 3. TOYS</b>									
19		Lesson 1	Називати кількість предметів, висловлювати подив та задоволення, спонукати до дії; опанувати літери та звуки.	It's a toy room. Wow! So many toys! Let's have fun.	toys fun toy room	Ex. 1-2 p. 26 Ex. 3 p. 27			Пограй у гру «Іграшкова кімната».
20		Lesson 2		What's this? It's a bear.	doll ball bear hare ant	Ex. 1-2 p. 28 Aa		Ex. 3 p. 29	Пограй у гру «Відгадай».
21		Lesson 3		They are my toys.	bus	Ex. 1-2 p. 30 Ex. 3 p. 31 Bb			Пограй у гру «Знайди малюнок».
22		Lesson 4		It's my kite. It's your doll.	balloon train kite plane cat	Ex. 1-2 p. 32 Ex. 3 p. 33 Cc	One little plane, Fly, fly, fly.	Ex. 4 p. 33	Пограй у гру «П'ять літачків».
23		Lesson 5		How many dolls? Three dolls.	dog	Ex. 1-2 p. 34 Ex. 3 p. 35 Dd	one train — two trains		Пограй у гру «Музичні картки».
24		Lesson 6		Let's count!	six seven eight nine ten elephant	Ex. 1-2 p. 36 Ex. 3 p. 37 Ee	Ten toys for girls and boys.		Пограй у гру «Кумедні тварини».
25		Lesson 7		She's Olenka. It's her elephant.	frog	Ex. 1-2 p. 38 Ff		Ex. 3 p. 39	Пограй у гру «Літери».
26		Lesson 8		What colour is the frog? It's green.	red yellow green orange blue grey goat	Ex. 1-3 p. 40 Gg	What colour is the frog? It's green, green, green.		Пограй у гру «Кольори». Make a lapbook «My Toys».
27		Lesson 9		Ten balloons in the air.	horse	Ex. 1 p. 42 Ex. 2 p. 43 Hh	Ten balloons in the air.		Пограй у гру «Морський бій».
28		Lesson 10	Role play	Too-too train			Too-too train. Toys, toys.	Ex. 2-3 p. 44	
29		Lesson 11	Revision						Пограй у гру «Доріжка». Crafts work «Funny Toy».

1	2	3	4	5	6	7	8	9	10
<b>Unit 4. HOLIDAYS</b>									
30		Lesson 1	Називати кольори, описувати предмети, вітати зі святом; опанувати літери та звуки.	Wow! Presents from St Nick.	present	Ex. 1-2 p. 46 Ex. 3 p. 47	Knock, knock. Dear St Nicholas		Пограй у гру «Подарунки».
31		Lesson 2		I've got a blue robot.	rocket star puzzle car iguana	Ex. 1-2 p. 48 Ex. 3 p. 49 Ii	I've got a blue robot.	Ex. 4 p. 49	Пограй у гру «Скринька».
32		Lesson 3		Give me a robot. Here you are.	jaguar	Ex. 1-2 p. 50 Ex. 3 p. 37 Jj	Please, give me a robot.	Ex. 3-4 p. 51	Пограй у гру «В магазині».
33		Lesson 4		What colour is your rocket?	truck bike rocket boat kitten	Ex. 1-2 p. 52 Ex. 3 p. 53 Kk	What colour is your rocket?	Ex. 4 p. 53	Пограй у гру «Хвалько».
34		Lesson 5		My kitten is little.	little lion	Ex. 1-2 p. 53 Ll	My kitten is little.	Ex. 3-4 p. 55	Пограй у гру «Клубочок».
35		Lesson 6		I've got a lion. My lion is brown.	white brown black pink monkey	Ex. 1-2 p. 56 Ex. 3 p. 57 Mm	My lion is brown.	Ex. 4 p. 57	Пограй у гру «Музичні крісельця».
36		Lesson 7		What colour are the bears? They're white.	nest	Ex. 1-2 p. 58 Nn		Ex. 3 p. 59	Пограй у гру «Морський бій».
37		Lesson 8		I'm Santa Claus. Wow! It's a Christmas tree. Merry Christmas!	Christmas tree Santa Claus toy box	Ex. 1-2 p. 60 Ex. 4 p. 61	Look! It's Santa Claus.	Ex. 3 p. 60	Пограй у гру «Різдвяні вітання». Make a lapbook «Christmas».
38		Lesson 9	Role play	Christmas Tree		Ex. 1-2 p. 62	Christmas tree		Пограй у гру «Доріжка». Crafts work «A Holiday Toy».
39		Lesson 10	Revision						

1	2	3	4	5	6	7	8	9	10
<b>Unit 5. MY BIRTHDAY</b>									
40		Lesson 1	Ставити запитання та відповідати на них; вітати зі святом, описувати прості аспекти свого повсякденного життя за допомогою простих речень, слів та фраз; опанувати літери та звуки.	Oh! It's a magic shop. Let's come in.	magic shop	Ex. 1-2 p. 64 Ex. 3 p. 65	Toy shop It's a magic star.		Пограй у гру «Чарівний магазин».
41		Lesson 2		How old are you? I'm six.	octopus	Ex. 1-2 p. 66 Ex. 3 p. 67 Oo	Who are you? I'm Lou.	Ex. 4 p. 67	Пограй у гру «Іменинник».
42		Lesson 3		How old is Liza? She's three.	puppy	Ex. 1-2 p. 68 Pp		Ex. 3-4 p. 69	Пограй у гру «Лігери».
43		Lesson 4		We like pizza.	cake ice cream pizza tea queen	Ex. 1-2 p. 70 Ex. 3 p. 71 Qq	We like ice cream.	Ex. 4 p. 71	Пограй у гру «Музичні картки».
44		Lesson 5		Give me, please, some orange juice.	apple pie juice orange rabbit	Ex. 1-2 p. 72 Ex. 3 p. 73 Rr	Orange juice	Ex. 4 p. 73	Пограй у гру «Святкове меню».
45		Lesson 6		Happy birthday to you!	snake	Ex. 1-2 p. 74 Ex. 3 p. 75 Ss	Apple pie	Ex. 4 p. 75	Пограй у гру «Веселий хоровод».
46		Lesson 7		I like cheese.	cheese salad ham bread tiger	Ex. 1-2 p. 76 Tt		Ex. 3-4 p. 76	Пограй у гру «Клубочок».
47		Lesson 8		Let's have pizza. Oh, it's yummy.	yummy	Ex. 3 p. 79		Ex. 1-2 p. 78 Ex. 4 p. 79	Make a lapbook «Birthday Presents».
48		Lesson 9	Role play	Happy birthday, Tommy!		Ex. 1 p. 80		Ex. 2-3 p. 80	
49		Lesson 10	Revision			Ex. 1-2 p. 78 Ex. 4 p. 79			Пограй у гру «Доріжка». Crafts work «Birthday Box».

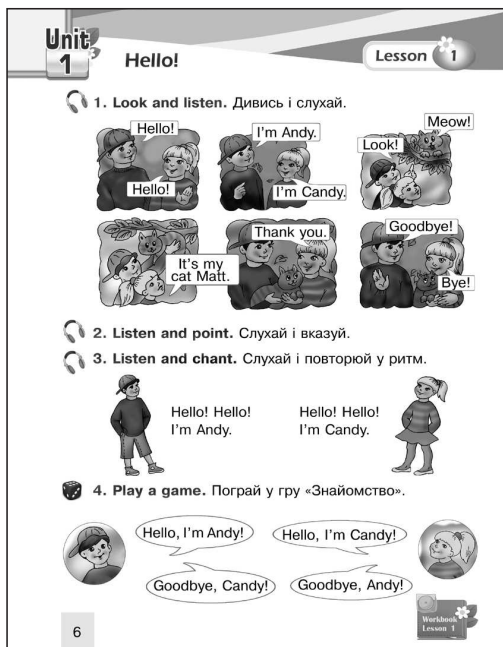
1	2	3	4	5	6	7	8	9	10
<b>Unit 6. ANIMALS</b>									
50		Lesson 1	Називати та описувати тварин;	Look! 5 little ducks. How many cats can you see?		Ex. 1-2 p. 82 Ex. 3 p. 83	How many cats can you see?		Пограй у гру «Цікава арифметика».
51		Lesson 2	розповідати про свої уміння виконувати дії;	It's big. It's little.	bird mouse pig goose Ukraine	Ex. 1-2 p. 84 Ex. 3 p. 85 Uu	Big — little.	Ex. 4 p. 85	Пограй у гру «Скринька».
52		Lesson 3	опанувати абетку; навчитися складати короткі повідомлення за малюнком.	It's a long crocodile. It's a short giraffe.	crocodile kangaroo giraffe van	Ex. 1-2 p. 86 Ex. 3 p. 87 Vv		Ex. 4 p. 87	Пограй у гру «Клубочок».
53		Lesson 4		Oink-oink. Is it a ship?	rooster sheep chicken wolf	Ex. 1-2 p. 88 Ex. 3 p. 89 Ww	Oink-oink! Is it a sheep?	Ex. 4 p. 57	Пограй у гру «Хвалько».
54		Lesson 5		I can walk like a bear.	fox	Ex. 1-2 p. 90 Xx	I can walk like a bear.	Ex. 3 p. 90	
55		Lesson 6		I can see 5 chickens.	yak	Ex. 1-3 p. 91 Yy	The sheep on the farm go 'Baa-baa-baa'.	Ex. 4 p. 57	Пограй у гру «На фермі».
56		Lesson 7		We can see a wolf.	zebra	Ex. 1-2 p. 92 Zz	We can see a wolf. Run, run, run.		Пограй у гру «Морський бій».
57		Lesson 8		My dog is little.	Letters of the ABC	Ex. 1-2 p. 93	My dog The ABC song		Make a lapbook «My Pet».
58		Lesson 9	Role play	5 little birds		Ex. 1 p. 94		Ex. 2-3 p. 94	
59		Lesson 10	Revision			Ex. 4 p. 79			Пограй у гру «Доріжка». Crafts work «Puzzle».

1	2	3	4	5	6	7	8	9	10
<b>Unit 7. SCHOOL</b>									
60		Lesson 1	Навчитися описувати шкільні предмети та у класній кімнаті; представляти свого учителя; виражати настрій; описувати перші фонікси та елементарне читання.	Good morning! I'm Ms Lee!	school welcome	Ex. 1-2 p. 96 Ex. 3 p. 97			Пограй у гру «Ранкові вітання».
61		Lesson 2		Let us count.	pen pencil book ruler	Ex. 1-2 p. 98 Ex. 3 p. 98 Aa A cat on a mat.	Let us count, 1 and 2.	Ex. 4 p. 99	Пограй у гру «Музичні кріселяця».
62		Lesson 3		What's this? It's a pen.	copybook pencil box rubber school bag	Ex. 1-2 p.100 Aa A flag in a bag.	What's this?	Ex. 3 p. 100 Ex. 5 p. 101	
63		Lesson 4		What colour is the desk? It's green.	board window desk door	Ex. 1 p. 102 Ex. 3 p. 89 Oo A dog and a frog on a log.		Ex. 2 p. 102 Ex. 4 p. 103	Пограй у гру «Розминка».
64		Lesson 5		Who is this? This is my teacher.	teacher pupil table chair	Ex. 1-2 p. 104 Ee A red hen in a red pen.	Good morning	Ex. 3 p. 104 Ex. 5 p. 105	Make a lapbook «School Things».
65		Lesson 6		How many pens? I've got six pens.		Ex. 1-2 p. 106 Ii It's a kitten in a mitten.		Ex. 4 p. 107	Пограй у гру «Хвалько».
66		Lesson 7				Ex. 1 p. 108 Uu An old red bus is in the street.		Ex. 3 p. 108	Пограй у гру «Цікава арифметика».
67		Lesson 8			The ABC	Ex. 1 p. 109 A long yellow pencil in a long yellow pencil box.	ABC Action Song	Ex. 3 p. 109	Пограй у гру «Веселий алфавіт».
68		Lesson 9	Role play	Forest School		Ex. 1 p. 110		Ex. 2-3 p. 110	
69-70		Lesson 10	Revision			Ex. 1-2 p. 106			Пограй у гру «Доріжка». Crafts work «School Holder».

# UNIT 1. HELLO!

Date \_\_\_\_\_

## Lesson 1



The worksheet is titled 'Unit 1 Hello!' and 'Lesson 1'. It contains four numbered activities:

- 1. Look and listen. Дивись і слухай.** This section includes six small illustrations with speech bubbles: a boy saying 'Hello!', a boy saying 'I'm Andy.', a cat saying 'Meow!', a girl saying 'Hello!', a girl saying 'I'm Candy.', and a boy saying 'Look!'.
- 2. Listen and point. Слухай і вказуй.**
- 3. Listen and chant. Слухай і повторюй у ритм.** This section shows two characters. The boy says 'Hello! Hello! I'm Andy.' and the girl says 'Hello! Hello! I'm Candy.'
- 4. Play a game. Пограй у гру «Знайомство».** This section shows a dialogue between a boy and a girl. The boy says 'Hello, I'm Andy!' and the girl says 'Hello, I'm Candy!'. The girl then says 'Goodbye, Andy!' and the boy says 'Goodbye, Candy!'.

At the bottom left of the worksheet is the number '6' and at the bottom right is a 'Workbooks Lesson 1' logo.

### I. Warming up and reviewing.

Introducing the kids in the new classroom environment.

### II. Introducing the words / patterns.

#### Ex. 1 p. 6 (Track s01)

(Boy): Hello!

(Girl): Hello!

(Boy): I'm Andy.

(Girl): I'm Candy.

(Cat): Meow!

(Boy): Look!

(Girl): It's my cat Matt.

(Girl): Thank you.

(Boy): Goodbye!

(Girl): Bye!

**Materials needed:** recording.

### III. Practising the words / patterns.

#### Ex. 2 p. 6 (Track s02)

(Boy): Hello!

(Girl): Hello!

(Boy): I'm Andy.

(Girl): I'm Candy.

(Cat): Meow!

(Boy): Look!

(Girl): It's my cat Matt.

(Girl): Thank you.

(Boy): Goodbye!

(Girl): Bye!

#### Ex. 3 p. 6 (Track s03)

(Boy): Hello! Hello!

I'm Andy.

Series of horizontal dotted lines for writing practice, corresponding to the exercises on the page.





Unit 1 Hello! Lesson 2

1. Listen and repeat. Слухай і повторюй.

2. Listen, point and say. Послухай, покажи і скажи.

3. Listen and chant. Слухай і повторюй у ритм.

Hello, I'm Dan.  
I'm a boy.  
Hello, I'm Ann.  
I'm a girl.

It's a cat.  
It's a cat, Matt.

4. Play a game. Пограй у гру «Імена».

7

I. Warming up and reviewing.

Ex. 3 p. 6 (Track s03)

(Boy): Hello! Hello!

I'm Andy.

(Girl): Hello! Hello!

I'm Candy.

**Materials needed:** recording.

Greeting game.

II. Introducing the words / patterns.

Ex. 1 p. 7 (Track s04)

(Boy): Hello!

(Girl): Hello!

a boy, boy, boy

a girl, girl, girl

a cat, cat, cat

**Materials needed:** vocabulary flash cards, recording.

III. Practising the words / patterns.

Ex. 2 p. 7 (Track s05)

Dan, Ann, Taras, Olenka

Taras, Ann, Olenka, Dan

Hello! I'm Dan. I'm a boy.

Ex. 3 p. 7 (Track s06)

(Boy): Hello, I'm Dan. I'm a boy.

(Girl): Hello, I'm Ann. I'm a girl.

(Boy and Girl): It's a cat. It's a cat, Matt.

**Materials needed:** recording.

IV. Game.

Ex. 4 p. 7

«Імена»

Учасники стоять у колі. Кожен по черзі робить крок у центр, вітається, називає своє ім'я: «Hello, I'm Andrii» — і показує якийсь рух. Інші діти разом повторюють його ім'я та рух, який він показав.




Unit 1 Hello! Lesson 3


1. Look, listen and chant.  
Дивись, слухай і повторюй у ритм.

Look! It's a dog.

Look! It's a bus.  
Look! It's a clock.  
Look! It's a phone.  
Look! It's a dog.




2. Listen, point and say. Послухай, покажи і скажи.



dog bus clock phone

3. Listen, sing and play a game.  
Послухай, заспівай і пограй у гру «Весела подорож».

Chug! Chug! It's a bus.  
Tick-tock! It's a clock.  
Meow! Meow! It's a cat.  
Woof! Woof! It's a dog.



8

Workbook Lesson 3

I. Warming up and reviewing.

Vocabulary: boy, girl, cat.

Ex. 3 p. 7 (Track s06)

(Boy): Hello, I'm Dan. I'm a boy.

(Girl): Hello, I'm Ann. I'm a girl.

(Boy and Girl): It's a cat. It's a cat, Matt.

Materials needed: recording.

II. Introducing the words / patterns.

Ex. 1 p. 8 (Track s07)

a) Look and listen.

a bus a clock a dog a phone

It's a bus. It's a clock. It's a dog.

It's a phone.

Look! It's a dog. Look! It's a bus.

Look! It's a clock. Look! It's a phone.

b) Listen and chant.

Look! It's a bus.

Look! It's a clock.

Look! It's a phone.

Look! It's a dog.

Materials needed: vocabulary flash cards, recording.

III. Practising the words / patterns.

Ex. 2 p. 8 (Track s08)

a dog a bus a clock a phone

a phone a bus a clock a dog

It's a dog. It's a bus. It's a clock. It's

a phone.

Materials needed: recording.

Series of horizontal lines for writing practice.

IV. Game.

Ex. 3 p. 8 (Track s09)

«Весела подорож»

Учасники сидять на стільцях у колі. На підлозі «доріжкою» розкладені перевернуті картки, на яких зображені: автобус, годинник, кіт та собака. Учасники обирають картки по черзі та зображають те, що на них намальовано, говорячи при цьому:

*Chug, chug! It's a bus.*

*Tick-tock! It's a clock.*

*Meow! Meow! It's a cat.*


*Woof! Woof! It's a dog.*

**Materials needed:** toys: bus, clock, cat, dog.


V. Workbook activities.

Unit 1 Hello! Lesson 3









1. Match and colour. З'єднай і розфарбуй.



2. Look and number. Подивись і пронумеруй.



3. Tick (✓) or cross (✗). Познач правильну (✓) та неправильну (✗) відповіді.

 <input checked="" type="checkbox"/>	 <input type="checkbox"/>	 <input type="checkbox"/>	 <input type="checkbox"/>
Chug! Chug!	Woof! Woof!	Meow! Meow!	Tick-tock!
 <input checked="" type="checkbox"/>	 <input type="checkbox"/>	 <input type="checkbox"/>	 <input type="checkbox"/>

5

VI. «My Dictionary» activity.

Endpaper 1.

VII. Ending of the lesson.