

Натисніть тут, щоб

КУПИТИ КНИГУ НА САЙТІ

або

замовляйте по телефону:

(0352) 28-74-89, 51-11-41

(067) 350-18-70

(066) 727-17-62

Хочу вчитися краще

Н.Б. Шост

Українська мова

Слова — назви ознак предметів

Зошит–тренажер 2 клас

- Правила
- Поради. Підказки
- Тренувальні вправи
- Тести



ТЕРНОПІЛЬ
НАВЧАЛЬНА КНИГА – БОГДАН

УДК 372.461
ББК 74.268.1 Укр я71
Ш 78

Серія заснована в 2009 році

Рецензенти:
кандидат педагогічних наук, доцент
Онишків З.М.
вчитель вищої категорії, старший вчитель
Походжай Н.Я.

Шост Н. Б.

Ш 78 Українська мова : Слова — назви ознак предметів : зошит-тренажер : 2 кл. / Н. Б. Шост. — Тернопіль : Навчальна книга–Богдан, 2011. — 24 с. — (Хочу вчитися краще).

ISBN 978-966-10-0849-5 (серія)

ISBN 978-966-10-2084-8

Запропонований зошит-тренажер з української мови для 2-го класу містить матеріал, який відповідає чинній програмі МОН України та Державному стандарту початкової загальної освіти, а також підручнику “Українська мова. 2 клас” (автори Вашуленко М.С., Мельничайко О.І.).

У посібнику представлено завдання та вправи, які сприятимуть закріпленню та узагальненню знань, умінь і навичок другокласників з теми “Слова — назви ознак предметів”. Наведено правила, зразки виконання завдань, підказки, контрольні тести.

Використання зошита допоможе вчителям і батькам ефективно проводити індивідуальну (групову, диференційовану) роботу з другокласниками як в урочний, так і в позаурочний час.


УДК 372.461
ББК 74.268.1 Укр я71

*Охороняється законом про авторське право.
Жодна частина цього видання не може бути відтворена
в будь-якому вигляді без дозволу автора чи видавництва*

ISBN 978-966-10-0849-5 (серія)
ISBN 978-966-10-2084-8

© Навчальна книга – Богдан,
майнові права, 2011

СЛОВА, ЯКІ НАЗИВАЮТЬ ОЗНАКИ ПРЕДМЕТІВ



Ознака — характерна риса, прикмета, властивість, особливість *кого* —, *чого* — *небудь*.

1. Розглянь малюнки. Назви предмети, добери до них ознаки за кольором.





Виконуй за зразком: *Ваза (яка?) зелена.*
Чайник (який?) жовтий.

2. Запиши, які предмети за смаком.

Лимон

Груша

Кавун

Хрін

Слива

Морква

3. Прочитай вірш. «Засвіти» зірочки під словами — назвами ознак предметів.

Попрощалось ясне сонце
з чорною землею.
Виступає круглий місяць
з сестрою зорею.

Т. Шевченко



Зразок: білий птах, яскраве світло, зелена трава.
* * *

4. До назв предметів добери назви ознак за зразком.



тонкий



черствий



порожнє



товста



великий







жовтий



гострий

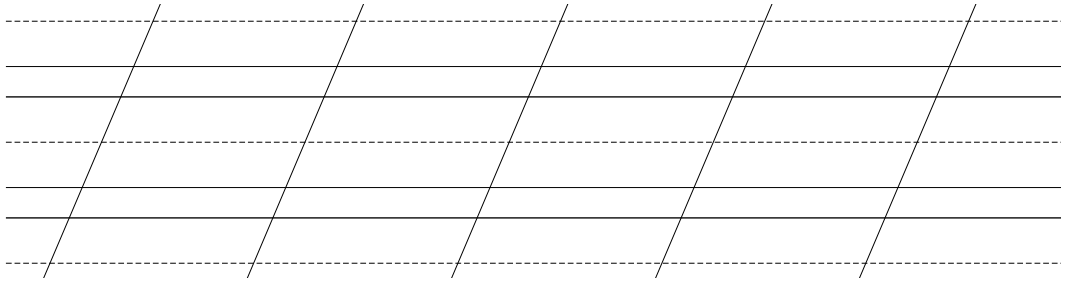
26. Запиши слова, які означають осінні кольори та їх відтінки.



Зразок: жовтий, оранжевий, золотавий,
багряний.

27. До поданих ознак добери слова — назви предметів. Запиши утворені словосполучення.

Дощовий, працьовитий, безмежне, золота, багатий,
сонячний, веселий.




Слова для довідки: *поле, сміх, день, урожай, осінь, учень, промінь.*

28. Виділені слова заміни назвами ознак. Запиши утворені словосполучення.

Стрічка з **шовку**. Вистава для **дітей**. Квиток **учня**. Сік з **берези**. Каша з **гречки**. Чашка з **фарфору**.



Виконуй так: **шишка сосни** – *соснова шишка*, сік з **яблук** – *яблучний сік*.



Варіант 2

1. Слова, що відповідають на питання *який? яка? яке? які?* називають ...

- назви предметів
- дії предметів
- ознаки предметів

2. Визнач, у якому рядку записано лише назви ознак пред-метів.

- Сільський, село, селянин.
- Сільська, селянський, степове.
- Селянське, стеги, сільський.

3. Визнач, у якому рядку всі слова відповідають на питання *яка?*

- Добра, цікава, яскрава.
- Добре, цікава, яскравий.
- Добра, цікаве, яскраве.

4. Визнач, у якому рядку слова означають назви багатьох предметів та їх ознак.

- Широкий степ, солодке яблуко, кольорова фарба.
- Широким степам, солодким яблуком, кольоровій фарбі.
- Широкі стеги, солодкі яблука, кольорові фарби.

5. Визнач, у якому рядку всі слова — назви ознак за кольором.

- Металевий, срібний, білий.
- Жовтий, білий, блакитний.
- Золотий, срібний, жовтий.

6. До поданих назв ознак добери слова, близькі за значенням.

а) Сильний

- міцний
- хоробрий
- слабкий

б) Чудовий

- добрий
- прекрасний
- щасливий

Перевір себе!

Варіант 1

Відповіді: \triangle , \square , \circ , \triangle , \square , а) \circ , б) \triangle .

Варіант 2

Відповіді: \triangle , \triangle , \triangle , \square , \circ , а) \triangle , б) \circ .

Для додаткових завдань



Навчальне видання
Серія “Хочу вчитися краще”

Шост Наталія Богданівна

Українська мова
Слова — назви ознак предметів

Зошит-тренажер
2 клас

Головний редактор *Богдан Будний*
Редактор *Любов Левчук*
Художник *Оксана Бурда*
Обкладинка *Володимира Басалиги*
Комп'ютерна верстка *Олени Захарійчук*

Підписано до друку 06.07.2011. Формат 70×100/16. Папір офсетний.
Гарнітура Прагматика. Умовн. друк. арк. 1,94. Умовн. фарбо-відб. 1,94.

Видавництво «Навчальна книга – Богдан»
Свідоцтво про внесення до Державного реєстру видавців
ДК №370 від 21.03.2001 р.

Навчальна книга – Богдан, просп. С. Бандери, 34а, а/с 529, м.Тернопіль, 46008
тел./факс (0352) 43-00-46; 25-18-09
publishing@budny.te.ua, office@bohdan-books.com
www.bohdan-books.com

ISBN 978-966-10-2084-3



9 | 789661 | 020848 |