
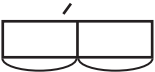


**Натисніть тут, щоб  
купити книгу на сайті  
або замовляйте за телефоном:  
(0352) 51-97-97, (067) 350-18-70,  
(066) 727-17-62**


## УМОВНІ ПОЗНАЧЕННЯ


— — слово у схемі речення

 — слово з одного складу


 — двоскладове слово з наголосом на першому складі (*о́сiнь*)


 — трискладове слово (*калі́на*)


 — голосний звук


 — твердий приголосний звук


 — м'який приголосний звук


 — звукова схема слова *літо*

 — виконати завдання за зразком

 — з'єднати малюнок з відповідною схемою

 — доповнити звукову схему,  
вставити пропущені букви

 — скласти слова з букв даного слова

 — завдання за вибором учителя


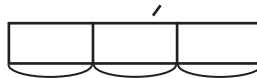

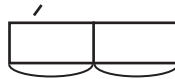
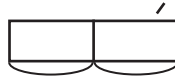
---

Схвалено для використання у загальноосвітніх навчальних закладах комісією з педагогіки та методики початкового навчання Науково-методичної ради з питань освіти Міністерства освіти і науки України (лист № 14.1/12-Г-124 від 14.02.2014 р.)

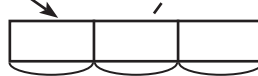
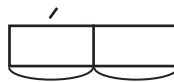
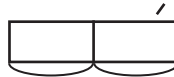
**KAPTKA 1**



A large grid for handwriting practice. The grid is 20 columns wide and 20 rows high. The first 10 rows contain horizontal lines for tracing. The first 5 rows have a solid line on the left and a dashed line on the right. The next 5 rows have a solid line on the left and a dashed line on the right, with the dashed line starting further to the right. The last 5 rows have a solid line on the left and a dashed line on the right, with the dashed line starting further to the right. The last 5 rows contain square and rectangular shapes for tracing. The first row has a solid square followed by four dashed squares. The second row has a solid rectangle followed by three dashed rectangles. The third row has three solid squares followed by two dashed squares.







**KAPTKA 3**

A large grid for a dot-marker activity. A pencil icon is at the top left. The grid contains several rows of boxes. Each box is divided into two halves. The first half contains a solid symbol (dot, dash, or equals sign) and the second half contains a dashed version of the same symbol. The symbols are arranged in rows: Row 1: 5 boxes with a dot in the first half and a dashed dot in the second. Row 2: 5 boxes with a dash in the first half and a dashed dash in the second. Row 3: 5 boxes with an equals sign in the first half and a dashed equals sign in the second. Row 4: 3 boxes with a dash and dot in the first half and a dashed dash and dot in the second. Row 5: 3 boxes with a dash and dot in the first half, a dashed dash and dot in the second, and a curved line below both halves. Row 6: 3 boxes with an equals sign and dot in the first half, a dashed equals sign and dot in the second, and a curved line below both halves. Row 7: 3 boxes with a dot and dash in the first half and a dashed dot and dash in the second, and a curved line below both halves.