

**Натисніть тут, щоб
купити книгу на сайті
або замовляйте за телефоном:
(0352) 51-97-97, (067) 350-18-70,
(066) 727-17-62**

Нова  українська школа

Н.О. Будна

УКРАЇНСЬКА МОВА ТА ЧИТАННЯ

ВЧИМОСЯ СКЛАДАТИ ДІАЛОГИ

Зошит
з розвитку зв'язного мовлення

2 клас



ТЕРНОПІЛЬ
НАВЧАЛЬНА КНИГА – БОГДАН

ББК 74.268.1Укр
Б90

Рецензенти:

доктор педагогічних наук, доцент

Онишків З.М.

вчитель вищої категорії початкових класів, вчитель-методист

Богайчук Р.В.

Будна Н.О.

Б90 Українська мова та читання. Вчимося складати діалоги : зошит з розвитку зв'язного мовлення : 2 кл. / Н.О. Будна. — Тернопіль : Навчальна книга – Богдан, 2019. — 16 с.

2005000013287

“Захоплююча українська” — це серія зошитів з розвитку зв'язного мовлення (з назвами посібників цієї серії можна ознайомитися на останній сторінці обкладинки).

Гадаємо, дітей зацікавлять завдання і вправи, подані у нестандартній формі, які допоможуть їм розвинути своє мовлення, збагатять словниковий запас, навчать складати загадки, вірші, казки, невеличкі історії та оповідання, прищеплять любов і повагу до української мови.

Відповідає Державному стандарту початкової освіти та типовим освітнім програмам.

Для учнів 2-го класу.

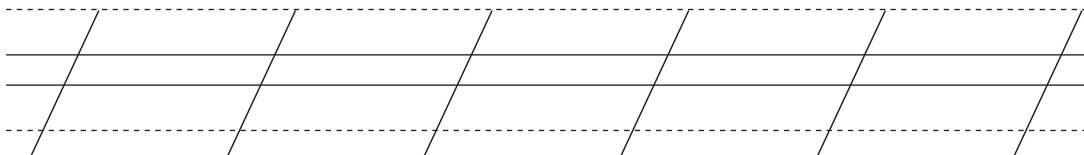
ББК 74.268.1Укр

*Охороняється законом про авторське право.
Жодна частина цього видання не може бути відтворена
в будь-якому вигляді без дозволу видавництва.*

1. Прочитай вірш. Випиши слово-звертання.

Ти добре, синку, проживеш,
як знатимеш, куди ідеш,
і як зумієш там, де став,
стояти так, щоб не упав.

Цезар Білило

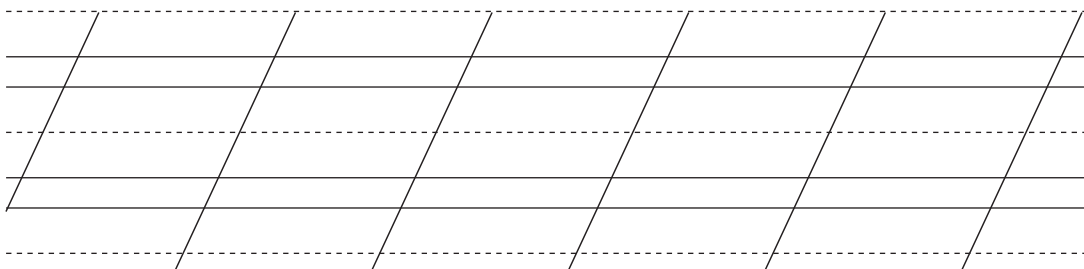


2. Підкресли звертання.

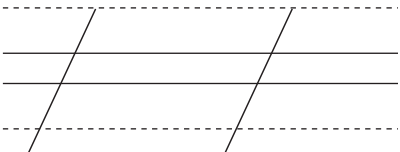
- Мій котику, несе мене лиска, порятуй мене!
- Сиди, братику, на печі та їж калачі, а я піду по дрова.

3. Випиши слова-звертання. Уважно придивися до розділових знаків.

- Ловися, рибко, велика й мала!
- Здорова будь, лисичко-сестричко!
- Колобок, я тебе з'їм!
- Ідіть, люди, вовка бить!



4. Допиши слово-звертання.

Іди, іди, 

зварю тобі борщику
в полив'янім горщику.
Тобі каша, а нам борщ,
щоб густіший падав дощ.

5. Запиши подані слова у формі звертання.

Оксана —

мама —

бабуся —

Петрик —

донечка —

горобчик —

земля —

калина —

6. Звернися до свого товариша з певним проханням (вибаченням).

Handwriting practice lines for question 6, consisting of five columns of ruled lines. Each column has a solid top line, a dashed middle line, and a solid bottom line, with a diagonal line on the left side of each column.

7. Склади речення з даними словами-звертаннями: *дідуся, мамо, сестричко, зайчику.*

Handwriting practice lines for question 7, consisting of five columns of ruled lines. Each column has a solid top line, a dashed middle line, and a solid bottom line, with a diagonal line on the left side of each column.

8. Як звернутися на вулиці до незнайомої людини з якою-небудь просьбою?

Handwriting practice lines for question 8, consisting of five columns of ruled lines. Each column has a solid top line, a dashed middle line, and a solid bottom line, with a diagonal line on the left side of each column.