

**Натисніть тут, щоб  
купити книгу на сайті  
або замовляйте за телефоном:  
(0352) 51-97-97, (067) 350-18-70,  
(066) 727-17-62**

## У ШКОЛІ

### Права та обов'язки школярів

1. Якими правами користуються зображені діти? З'єднай малюнки з відповідними словами за поданим зразком.



Право на захист

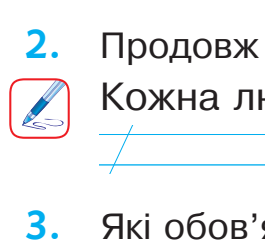


На відпочинок



На навчання

На медичну допомогу



На спілкування

На повноцінне харчування



2. Продовж речення.



Кожна людина має не лише права, а й \_\_\_\_\_  
\_\_\_\_\_.

3. Які обов'язки є у тебе в школі? Напиши.



\_\_\_\_\_

\_\_\_\_\_

\_\_\_\_\_

\_\_\_\_\_


\_\_\_\_\_

## Безпека у школі

1. Розглянь малюнки. Зображення безпечних ситуацій познач зеленим кольором, а небезпечних — червоним.



2. Які місця ти вибереш для ігор на перервах та після уроків? Познач (✓). Поясни свій вибір.



## Шляхи виходу учнів зі школи у разі виникнення надзвичайних ситуацій

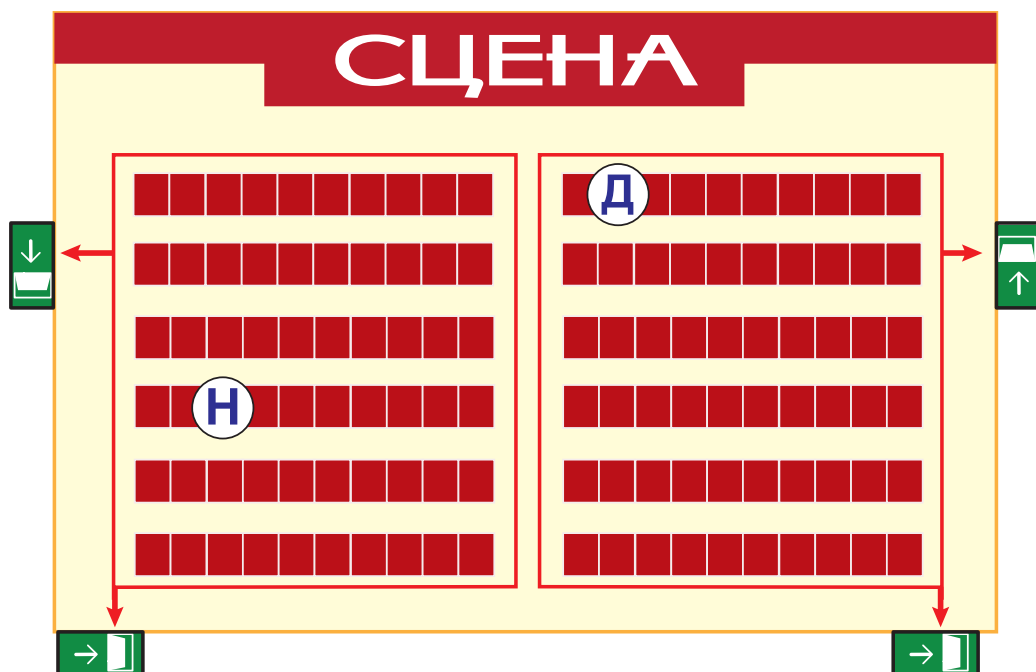
1. Доповни правила поведінки під час виникнення надзвичайних ситуацій словами з довідки.



- Щоби швидко покинути приміщення, уважно \_\_\_\_\_ учителя.
- Не метушись і не \_\_\_\_\_.
- Не \_\_\_\_\_ своїх однокласників.
- Старайся не \_\_\_\_\_ від класу.
- \_\_\_\_\_ дорослих, якщо хтось залишився в приміщенні школи.

*Слова для довідки:* панікуй, відставати, повідом, штовхай, слухай.

2. За допомогою стрілок вкажи напрям руху для Дмитрика (Д) і Наталочки (Н), щоб вони якнайшвидше покинули приміщення актового залу.



## МІЙ КЛАС

### Спільнота класу

1. Напиши, що об'єднує дітей у класній спільноті.



Handwriting practice lines consisting of six sets of three horizontal lines each, with a diagonal slash on the right side of each set.

2. Пригадай правила, яких важливо дотримуватись у класній спільноті, та допиши в клітинках, де потрібно, слово «НЕ».



Поважай однокласників.

Будь увічливим, привітним/увічливою, привітною.

Підтримуй доброзичливі стосунки.

Ображай інших.

Допомагай однокласникам.

Роби добрі справи.

Підказуй на уроках.

3. Яку роботу тобі подобається виконувати разом зі своїми однокласниками? Намалюй (або наклеї фотографію).

