


**Урок 1**  
**ВСТУП.**  
**БОГ – ТВОРЕЦЬ СВІТУ**

**1. Обведи контури зображених прямокутників. Розфарбуй лівий прямокутник чорним кольором, правий — жовтим.**

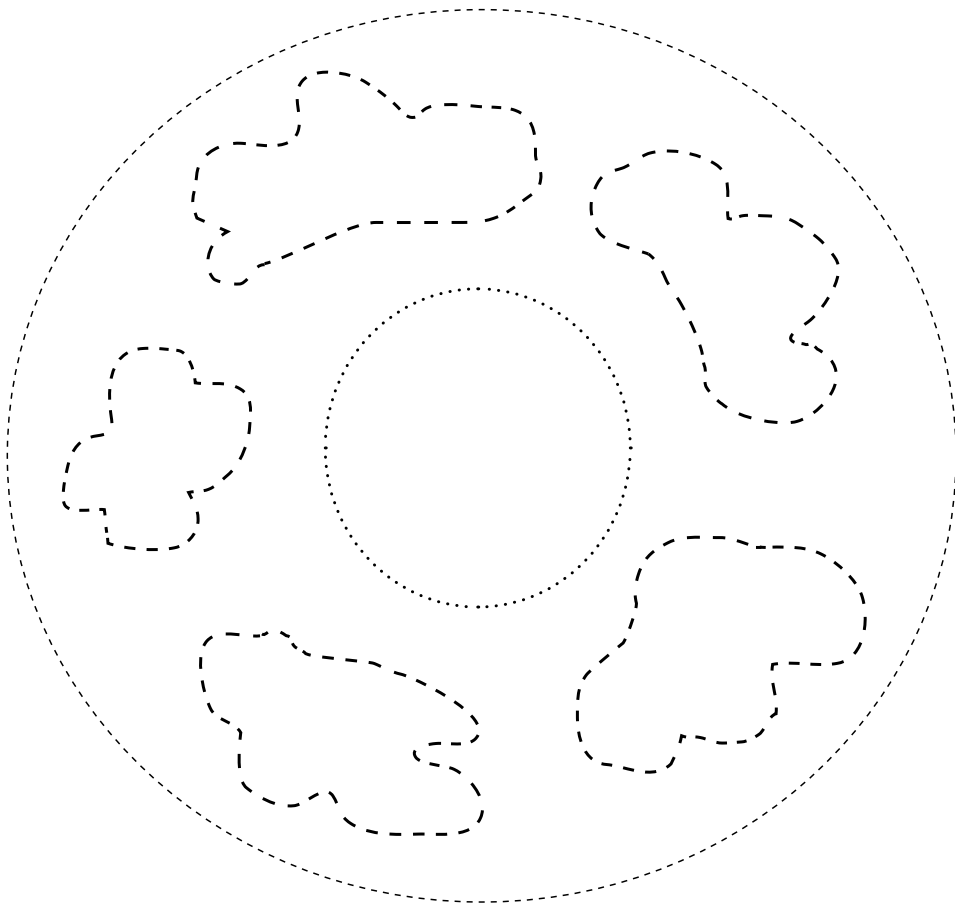


**2. Вивчи вірш** (з допомогою вчителя).

В перший “день” Господній Дух  
Над безоднею літав,  
Темряву страшну від світла  
Творець світу відділяв.

*О. Пацеровська*

**3. Обведи контури та розфарбуй малюнок “Небо”.**




**4. Вивчи вірш (з допомогою вчителя).**

А на другий “день” створив  
Над землею твердь небесну.  
Небом Бог назвав його,  
Це творіння пречудесне.

*О. Пацкерковська*

Урок 2  
**ЧУДОВИЙ СВІТ НАВКОЛО МЕНЕ**

1. Розфарбуй малюнок “Божі творіння третього дня”.




2. Вивчи вірш (з допомогою вчителя).

В третій “день” зібратись водам  
У моря́ звелів Всевишній.  
І, створивши пишну зелень,  
Він сказав, що добре вийшло.

*О. Пацерковська*

**3. Розфарбуй малюнок “Небесні світила”.**




**4. Вивчи вірш (з допомогою вчителя).**

На четвертий “день” творіння  
Для освітлення Землі  
Сонце, місяць, дрібні зорі  
Засіяли угорі.

*О. Пацеровська*

Урок 3  
**ЧУДОВИЙ СВІТ НАВКОЛО МЕНЕ**

1. Розфарбуй малюнок “Зародження життя у воді та в повітрі”.



2. Вивчи вірш (з допомогою вчителя).

В п'ятий “день” глибокі води  
Риби заселяли,  
А над ними милі пташки  
Бога величали.


*О. Пацеровська*

3. Підбери слова до поданих схем. Це є імена перших людей, яких сотворив Бог.

А - А -

О - А

4. Розфарбуй малюнок “Людина – подоба Божа”.



5. Вивчи вірш (з допомогою вчителя).

Шостий “день” був особливий —  
Крім тварин, що на Землі,  
Господь Бог створив Людину  
За подобою Соби.

*О. Пацкерковська*