

Натисніть тут, щоб

**КУПИТИ КНИГУ НА САЙТІ**

або

**замовляйте по телефону:**

(0352) 28-74-89, 51-11-41

(067) 350-18-70

(066) 727-17-62

ББК 85.1я7  
Т65

Рецензенти:  
заслужений художник України, доцент  
*Мельник В.М.*  
кандидат архітектури, завідувач кафедри образотворчого мистецтва  
*Дячок О.М.*  
вчитель образотворчого мистецтва  
*Герасимчук Л.Р.*

**Трач С.К.**

Т65 Вчимся малювати. Альбом–посібник. 2 клас. — Тернопіль :  
Навчальна книга – Богдан, 2014. — 64 с.  
2005000003097

У пропонованому альбомі–посібнику подано зміст занять з образотворчого мистецтва для учнів другого класу.

Теоретичний матеріал, спрямований на формування відчуття кольору та композиції, подано стисло й доступно. Зміст занять включає також елементи гри, що сприяє розвитку інтелектуальних здібностей, художнього смаку, творчої уяви і фантазії, прищеплює інтерес до мистецтва.

Альбом–посібник містить чисті аркуші, на яких діти мають змогу працювати самостійно.  
Для учнів 2-го класу, вчителів, батьків.

**ББК 85.1я7**

*Охороняється законом про авторське право.  
Жодна частина цього видання не може бути відтворена  
в будь-якому вигляді без дозволу автора чи видавництва*

2005000003097

© Навчальна книга – Богдан, 2014




## Урок 1. Уявна подорож по місту. Бесіда “Мистецтво навколо нас”

### Види мистецтва



Леонардо да Вінчі.  
Мона Ліза (фрагмент)

**живопис**



Леонардо да Вінчі.  
Автопортрет

**графіка**



Пам'ятник засновникам  
м. Києва

**скульптура**



м. Київ

**архітектура**



Ю. Бович.  
Верета

**декоративно-  
прикладне  
мистецтво**

Кому б не хотілося побувати на вулицях стародавнього міста, на власні очі побачити, як тоді одягалися люди, чим вони займалися!.. Та як це зробити?

Здійснити подорож у часі допоможуть митці — художники, скульптори, архітектори.

Картини і малюнки, пам'ятники і статуетки, плакати й ілюстрації у книжках — все це твори образотворчого мистецтва.



## Урок 2.

### Малювання композиції “Сонячні барви золотої осені”




Малюнок О. Каретіна

Яка пора року зображена на малюнку?  
Чому осінь називають золотою?

Які кольори — теплі чи холодні — переважають на цьому малюнку?


До **теплих** кольорів належать усі відтінки червоного, жовтого, оранжевого та жовто-зелений колір.

**Холодними** називають усі відтінки синього, блакитного, фіолетового та синьо-зелений колір.



#### Золота осінь

В парках і садочках,  
На доріжки й трави,  
Падають листочки  
Буро-золотаві.  
Де не глянь, навколо  
Килим кольористий,  
Віти напівголі  
Й небо синє, чисте.  
Метушні немає,  
Тиша й прохолода —  
Осінь золотава  
Тихо-ніжно ходить.





К. Перелісна

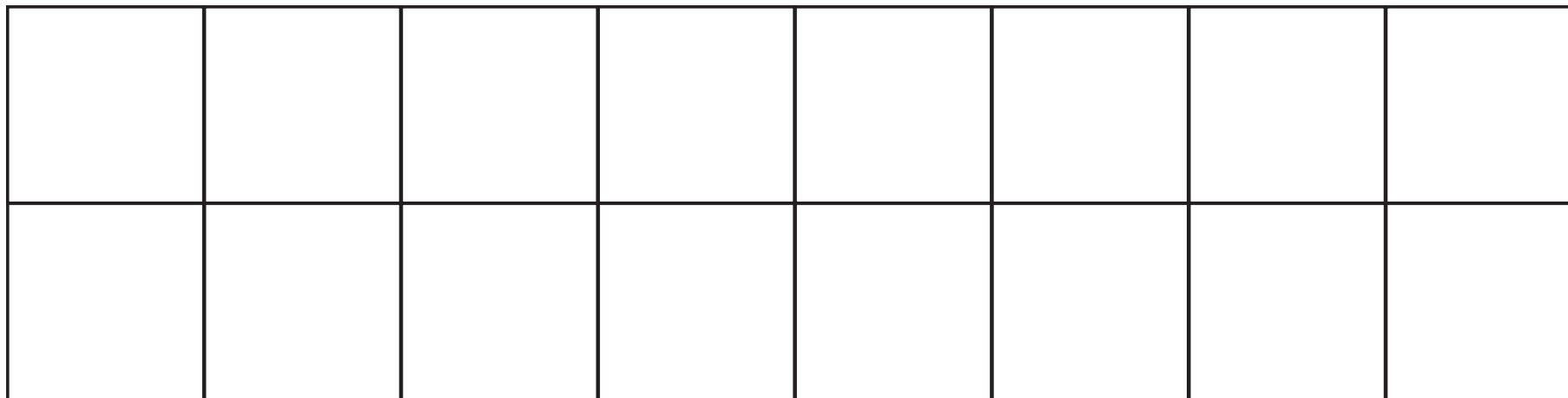
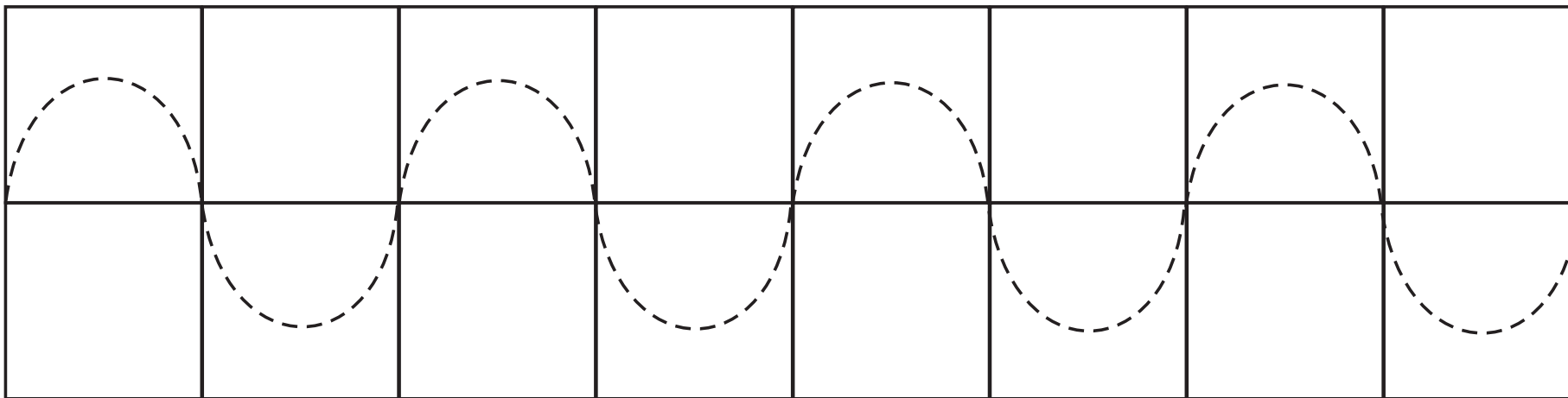




М. Скорецький, Г. Білянська. Керамічні вироби

Узор у смужці називається “бігунцем”, бо в його основі лежить хвиляста лінія, і за цією лінією-стеблиною рослинний орнамент може “бігти” нескінченно. Головні елементи (квіти) розташовуються всередині “хвиль”. Разом із другорядними елементами (листя, бутонами) вони однакові в кожному “бігунці” як за формою, так і за кольором.





Малюй кінчиком пензля. Старайся, щоб у тебе вийшла досить тонка стеблина та однакові “хвилі”. У середину майбутньої квітки постав крапку і навколо неї примакай пензликом, тримаючи його

“до себе” або “від себе”. Можна просто протягувати до себе кінчик пензля, малюючи ним різні лінії. Подібним чином зобрази й листочки.

# Зміст

Урок 1. Уявна подорож по місту. Бесіда “Мистецтво навколо нас” .....	3
Урок 2. Малювання композиції “Сонячні барви золотої осені” .....	4
Урок 3. Малювання композиції “Осінній дощ” .....	6
Урок 4. Малювання натюрморту “Овочі та фрукти” .....	8
Урок 5. Гравюра на вощеному папері. Композиція “Чарівний ліс уночі” .....	10
Урок 6. Плямографія “Хитра пляма” .....	11
Урок 7. Малювання композиції “Рибки в акваріумі” .....	12
Урок 8. Конструювання з кольорового паперу “Веселі восьминіжки” .....	14
Урок 9. Ліплення рельєфу “В гостях у Нептуна” .....	15
Урок 10. Рвана аплікація “Дивний флот на сонці сяє” .....	16
Урок 11. Малювання композиції “Кольорові хатки” .....	18
Урок 12. Малювання графічними матеріалами. Композиція “Чарівні куполи соборів” .....	20
Урок 13. Аплікація у поєднанні з витинанкою “Старовинна фортеця” .....	22
Урок 14. Ліплення із пластиліну (снігу) снігової фортеці .....	24
Урок 15. Виготовлення голуба методом орігамі .....	25
Урок 16. Малювання піпеткою декоративних композицій .....	26
Урок 17. Малювання орнаменту в смужці “Сонячні квіти” .....	28
Урок 18. Малювання на кольоровому папері композиції “Диво-птиця” .....	30
Урок 19. Малювання композиції “Красива хата” .....	32
Урок 20. Малювання композиції “Узор-бігунець” .....	34
Урок 21. Розпис тареля “Кукуріку” .....	36
Урок 22. Ліплення (малювання) на тему “Красивий кіт” .....	38
Урок 23. Малювання на тему “Україночка Оленка” .....	40
Урок 24. Малювання писанок .....	42
Урок 25. Малювання на вощеному папері. Композиція “Лиш айстра у саду цвіте” .....	43
Урок 26. Малювання композиції “Квітуча галявина” .....	44
Урок 27. Малювання на тему “Світ комах” .....	46
Урок 28. Ліплення рельєфу на тему “Гарні квіти та метелики” .....	48
Урок 29. Ліплення пальцевої голівки для лялькового театру .....	49
Урок 30. Малювання ілюстрації до української народної казки “Курочка Ряба” .....	50
Урок 31. Малювання ілюстрації до казки І.Франка “Заєць та їжак” .....	52
Урок 32. Малювання на тему “В гостях у казкових персонажів” .....	54
Урок 33. Конструювання з паперу стільця для Дюймовочки .....	56
Урок 34. Передавання святкового настрою у композиції “Свято Івана Купала” .....	58
Урок 35. Повторення вивченого матеріалу .....	60



*Навчальне видання*

Трач Світлана Казимирівна

**Вчимося малювати**  
**Альбом–посібник**  
**2 клас**

Головний редактор *Богдан Будний*  
Редактори *Ірина Чорненська, Донара Пендзей*  
Комп'ютерна верстка, дизайн *Любомира Бейгера, Анни Ребрик*

Підписано до друку 27.11.2013. Формат 60x84/8. Папір офсетний.  
Гарнітура Таймс. Умовн. друк. арк. 3,95. Умовн. фарбо-відб. 15,8.

Видавництво «Навчальна книга – Богдан»  
Свідоцтво про внесення суб'єкта видавничої справи до Державного реєстру видавців,  
виготівників і розповсюджувачів видавничої продукції  
ДК №4221 від 07.12.2011 р.

Навчальна книга – Богдан, просп. С. Бандери, 34а, м. Тернопіль, 46002  
Навчальна книга – Богдан, а/с 529, м. Тернопіль, 46008  
тел./факс (0352) 52-06-07; 52-19-66; 52-05-48  
*office@bohdan-books.com www.bohdan-books.com*

ISBN 978-966-10-1642-1



9 789661 016421