

**Натисніть тут, щоб
купити книгу на сайті
або замовляйте за телефоном:
(0352) 51-97-97, (067) 350-18-70,
(066) 727-17-62**

Юний друже!

Запрошую тебе до чарівної подорожі країною Музики, під час якої ти відкриєш таємниці творчості, разом з друзями дізнаєшся про звуки і ноти, почуєш неповторні мелодії, вивчиш веселі пісеньки, опануєш граційні танці.

Тобі неодмінно сподобається виконувати творчі музичні завдання та розгадувати ребуси, загадки.

Наснаги тобі та успіхів у нових звершеннях!

УМОВНІ ПОЗНАЧЕННЯ



— виконай завдання



— послухай музику, переглянь відео



— заспівай пісню



— зверни увагу, запам'ятай



— хвилинка творчості



— ігровий майданчик



ТЕМА 1. МИСТЕЦЬКА АБЕТКА


Урок № 1. «Ми і мистецтво»



М. Скорик. Мелодія.



Розглянь світлини. Познач ту з них, яка найбільше підходить до прослуханої композиції.



Де можна почути музику? Склади усну розповідь за світлинами. А яку музику любиш слухати ти?





Н. Май. «Перший раз у перший клас».



Розфарбуй малюнок до пісні кольорами, які підказує тобі музика.



Створи музичний супровід до пісні Н. Май на дзвіночках.



Які емоції викликав у тебе урок? Обери й обведи відповідний смайлик.





Урок № 3. «Світ мистецтва навкруги»




Розглянь ілюстрації. Якими звуками — шумовими чи музичними — їх можна озвучити?





Зафарбуй кружечки відповідними кольорами.

Музичні 

Шумові 




 У мишеняти скоро концерт. Допоможи йому віднайти загублений бубон.



Бубон



 Розглянь ілюстрації. Спробуй озвучити зображене.



Познач малюнок, який можна озвучити музичними звуками.



ЗМІСТ

Урок № 1 «Ми і мистецтво».....	4	Урок № 35 «У театрі».....	38
Урок № 3 «Світ мистецтва навкруги»	6	Урок № 37 «Танцювальні барви»	40
Урок № 5 «Віконце у мистецтво»	8	Урок № 39 «Ми мандруємо по землі».....	42
Урок № 7 «Ритм у творі»	10	Урок № 41 «Настрій у творі».....	44
Урок № 9 «Казка в лісі»	12	Урок № 43 «Казкові пригоди».....	46
Урок № 11 «У світі звуків й кольорів»	14	Урок № 45 «В гостях у майстрів».....	48
Урок № 13 «В гостях у осені»	16	Урок № 47 «Свято весни».....	50
Урок № 15 «Мистецька подорож»	18	Урок № 49 «У світі іграшок».....	52
Урок № 17 «Сім нот — сім кольорів»	20	Урок № 51 «Стежками мистецтва»	54
Урок № 19 «Віконце у мистецтво»	22	Урок № 53 «Весняні мотиви»	56
Урок № 21 «Дари осені»	24	Урок № 55 «В країні мультфільмів».....	58
Урок № 23 «Стежками мистецтва»	26	Урок № 57 «У світі кінофільмів».....	60
Урок № 25 «Весело — сумно»	28	Урок № 59 «У цирку»	62
Урок № 27 «Різні інструменти»	30	Урок № 61 «Як створюють мистецтво».....	64
Урок № 29 «Мистецька зимова країна».....	32	Урок № 63 «Як ми бачимо мистецтво».....	66
Урок № 31 «Мистецька подорож».....	34	Урок № 65 «Твій мистецький край»	68
Урок № 33 «Народні зимові свята».....	36	Урок № 67 «Світ мистецтва навколо нас».....	70

У посібнику використано репродукції картин:

Білокур К., Бокшая Й., ван Гоґа В., Васильківського С., Куїнджі А.,
Кустановича Д., Левітана І., Мацика Ю., Моне К., Павлова Е., Папірної Н.,
Пацана Ю., Первунинського В., Пимоненка М., Поленова В.,
Примаченко М., Ренуара П., Сімонетті Е., Сяркевича Ю., Шевченка Т.