

**Натисніть тут, щоб
купити книгу на сайті
або замовляйте за телефоном:
(0352) 51-97-97, (067) 350-18-70,
(066) 727-17-62**

Урок 1. Кожний. Усі. Усі, крім.

Порівняння за кольором, розміром та формою

1. Розфарбуй кожну повітряну кульку.




2. Обведи зображення всіх ягід, крім шипшини.



3. З'єднай однакові за кольором шапочки, шарфики та рукавички.




4. Порівняй зображення каченяти та іграшки. Чим вони подібні? За якими ознаками відрізняються?




Урок 2. Спільні та відмінні ознаки.
Розбиття на групи

1. Чим схожі та чим відрізняються ці предмети?

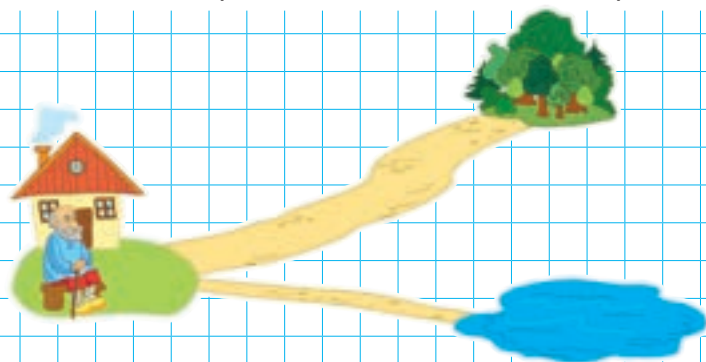


2. Розглянь малюнки. Обведи солодкі на смак предмети синім олівцем, предмети, м'які на дотик, — зеленим, а колючі — червоним.




Урок 3. Порівняння за довжиною, висотою, товщиною

1. Розглянь малюнок. Куди веде широка доріжка? А вузька? Яка доріжка довша? Яка коротша?



2. Обведи найвище дерево жовтим кольором, а однакові за висотою дерева — зеленим. Зліва від найнижчого дерева намалюй грибочок.



3. Матвій купив товсті книги з червоною і синьою обкладинками. Обведи книги, які купив хлопчик. Покажи книги, які він не купив.



Урок 4. Просторові відношення

1. Розглянь малюнок. Розкажи, де знаходиться кожна тварина. З'єднай за зразком.

вгорі

над

під

у

біля

внизу

за

на

