

**Натисніть тут, щоб  
купити книгу на сайті  
або замовляйте за телефоном:  
(0352) 51-97-97, (067) 350-18-70,  
(066) 727-17-62**

Марко Беденко

**МАТЕМАТИКА**  
**ВЕСЕЛІ ПРОПИСИ**

*1 КЛАС*



Навчальна книга — Богдан  
Тернопіль

УДК 82-93(075.2)  
ББК 83.8я71  
Б38

**Беденко Марко**  
Б38 Математика. Веселі прописи. 1 клас / Марко Беденко. —  
Тернопіль : Навчальна книга — Богдан, 2019. — 48 с.  
2005000011566

УДК 82-93(075.2)  
ББК 83.8я71

*Охороняється законом про авторське право.  
Жодна частина цього видання не може бути відтворена  
в будь-якому вигляді без дозволу автора чи видавництва.*

---

*Навчальне видання*

**БЕДЕНКО Марко Васильович**

**Математика.  
Веселі прописи  
1 клас**

Головний редактор *Богдан Будний*  
Редактор *Наталія Гаврішко*  
Ілюстрації *Олени Бадьонної*  
Обкладинка *Володимира Басалиги*  
Комп'ютерна верстка *Сергія Лещинського, Галини Тернопільської*

Підписано до друку 03.12.2018. Формат 70×100/16.  
Папір офсетний. Гарнітура Прагматика.  
Умовн. друк. арк. 3,90. Умовн. фарбо-відб. 15,60.

Видавництво “Навчальна книга — Богдан”  
Свідоцтво про внесення до Державного реєстру видавців  
ДК №370 від 21.03.2001 р.

Навчальна книга — Богдан, просп. С. Бандери, 34а, м.Тернопіль. 46002  
Навчальна книга — Богдан, а/с 529, м.Тернопіль, 46008  
тел./факс (0352) 52-06-07; 52-05-48; 52-19-66  
office@bohdan-books.com  
www.bohdan-books.com

Кожна дитина вчиться красиво писати. Для цього існують прописи — зручні, складені відповідно до навчальної програми робочі зошити. Але цим непосидькам нудно виводити каліграфічно цифру за цифрою, букву за буквою.

Ми ж намагалися скласти прописи саме для таких дітей. Каліграфічні завдання у цьому посібнику чергуються із завданнями «подумати» й «уявити». Тому така робота не буде здаватися дітям монотонною.

Вправи продумані так, щоби тренувати всі м'язи руки. Їх потрібно виконати не просто охайно, а дуже охайно.

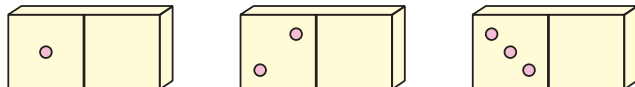
Увага дітей постійно розсіюється, і навіть на написанні рядка одиниць їм важко сконцентруватися.

Тому на кожному уроці ми пропонуємо одне–два завдання, де писати треба не багато, але красиво.

1. Виконай за зразком.





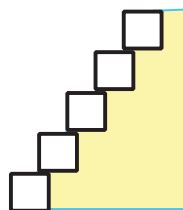
2. Намалюй на правому боці кожної кісточки доміно стільки крапочок, скільки їх на лівому. Підкресли кісточку, де немає крапочки посередині квадрата.



3. Виконай за зразком.




4. Намалюй на найнижчій сходинці паличку, як показано на зразку , а на найвищій — .



5. Зафарбуй червоним кольором по дві квітки на кожному куці. Квіти, що залишилися, зафарбуй зеленим кольором.



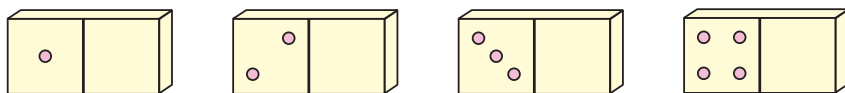
6. Намалюй під кожною зерниною колоска таку саму позначку, як над нею.



1. Виконай за зразком.




2. Намалюй на правому боці кожної кісточки доміно стільки крапочок, скільки їх на лівому.




3. Виконай за зразком.




4. Такі фігури називають трикутниками. Проведи лінію так, щоб вона не виходила за межі сірої лінії.



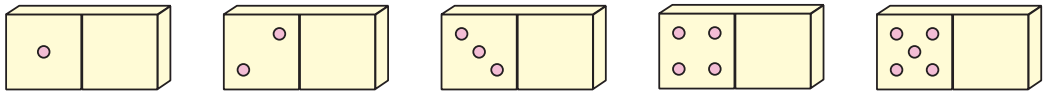
5. Виконай за зразком.



6. Тут житиме найкращий квадрат із завдання №5.



1. Намалюй на правому боці кожної кісточки доміно стільки крапочок, скільки їх на лівому. Підкресли кісточки, де є крапочка посередині квадрата.



2. Виконай за зразком.



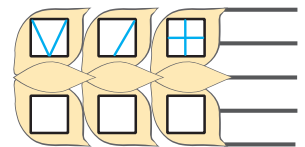
3. Зафарбуй жовтим кольором по чотири квітки на кожному кущі. Квіти, що залишилися, зафарбуй зеленим кольором.



4. Продовж візерунок і намалюй такий самий у нижньому рядку.



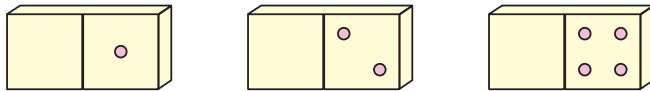
5. Намалюй під кожною зерниною колоска таку саму позначку, як над нею.




1. Виконай за зразком.




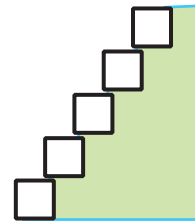
2. Намалюй на лівому боці кожної кісточки доміно стільки крапочок, скільки їх на правому. Підкресли кісточки, де нема крапочки у лівому нижньому куті квадрата.



3. Виконай за зразком.



4. Намалюй на третій знизу сходинці позначку, як показано на зразку .



5. Виконай за зразком.



6. Тут житиме найкращий квадрат із завдання №3.

