





1


ПОЗАДУ, ПОРУЧ, МІЖ

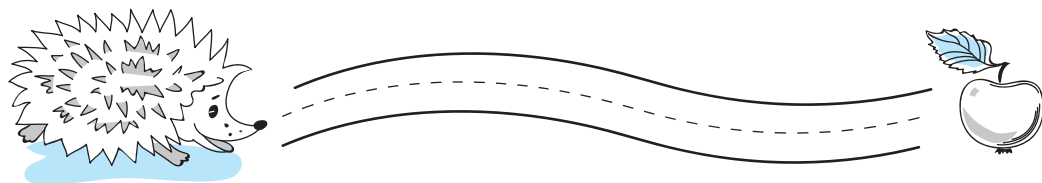
 Полічи, скільки тварин. Обведи тварину, зображену попереду вовка; позаду зайчика.



 Знайди геометричні фігури, які «заховалися» в малюнках. Поруч з лялькою намалюй м'ячик.



 Допоможи їжачкові «дістатися» до яблука. Проведи лінію посередині доріжки, не відриваючи олівець від аркуша.

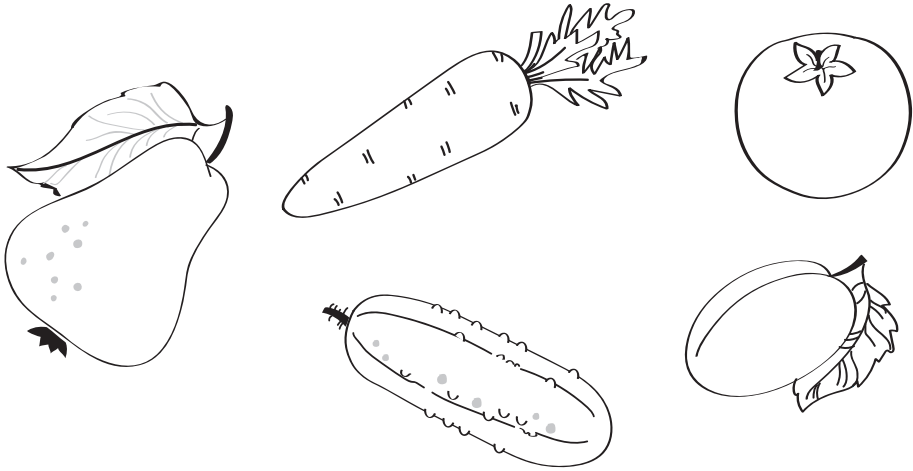


2

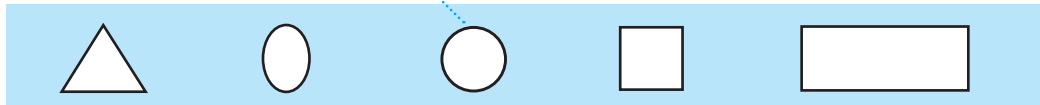
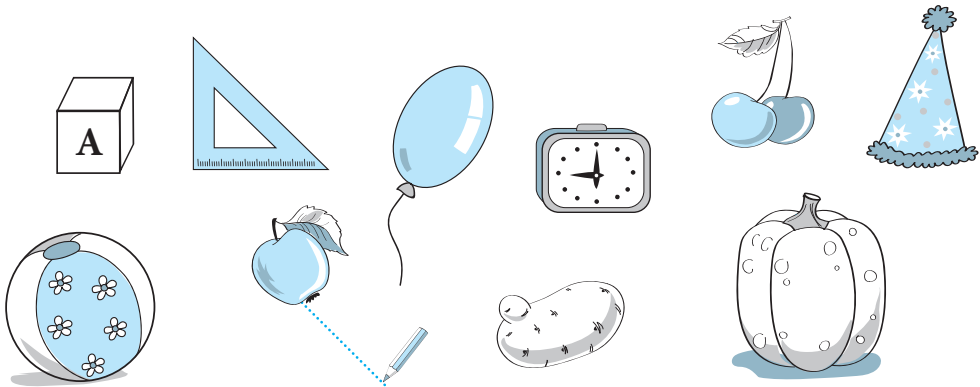
РОЗРІЗНЕННЯ ПРЕДМЕТІВ ЗА КОЛЬОРОМ ТА ФОРМОЮ



Назви овочі та фрукти. Полічи. Розфарбуй.




Добери предмети за формою.




Наведи фігури. Кружечки зафарбуй синім кольором, а квадратики — червоним.



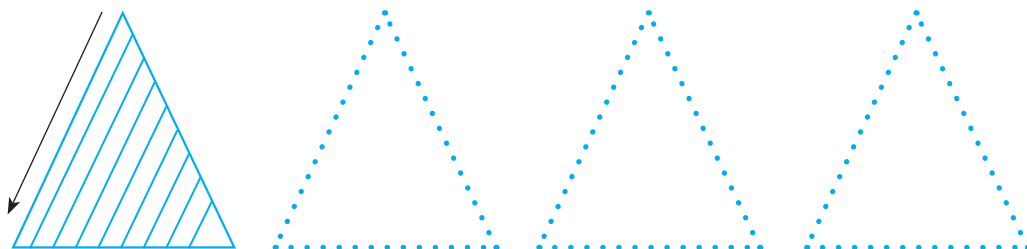
Назви предмети. З чого вони виготовлені? По-лічи предмети. Обведи предмет, розташований між банкою і ручкою.



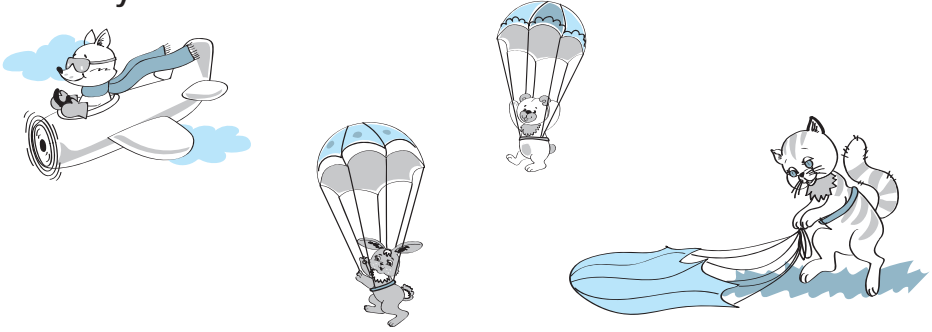
Знайди «зайвий» предмет. Розфарбуй його.




Наведи усі трикутники. Один заштрихуй, решту розфарбуй різними кольорами.



❓ Кого зображено на малюнку? Хто вгорі? Хто внизу?



❓ Хто сидить на лавці? Хто під лавкою? Хто над лавкою?



❓ Назви предмети, зображені у кожному ряду, одним словом. У верхньому ряду розфарбуй другий предмет, у нижньому обведи третій предмет.

