
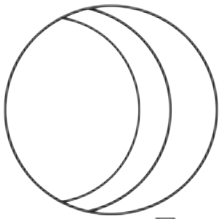


АКТИВНИЙ І ПАСИВНИЙ ВІДПОЧИНОК

1. Познач (✓) малюнки, на яких діти відпочивають активно.



2. Розфарбуй предмети, які допомагають активно відпочивати.





- 3.** Домалюй предмети, необхідні дітям для активних ігор.




ПОВЕДІНКА У ГРОМАДСЬКИХ МІСЦЯХ



- 1.** Розглянь малюнок. Розфарбуй зображення глядачів, які дотримуються правил поведінки в театрі.



2.  Допоможи Дмитрикові та Наталочці вибрати одяг для походу в театр. Обведи відповідний малюнок.



3.  Добери наліпки із зображенням знаків, які означають правила поведінки в музеї.



ЯК ПОКРАЦТИ СВІЙ НАСТРІЙ

1. Розглянь малюнки. Які переживання виражають обличчя цих чоловічків? Впиши в кружечки відповідні цифри.



1



2



3



4



5



6

образа

смуток

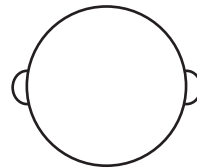
спокій

радість

злість

страх

2. На кого з цих чоловічків ти схожий (схожа) найчастіше? Чому? Запиши відповідний номер або намалюй вираз обличчя.



3. Яка із зображених ситуацій викликає у тебе хороший настрій? Зафарбуй кружечок біля відповідного малюнка зеленим кольором.



