

**Натисніть тут, щоб
купити книгу на сайті
або замовляйте за телефоном:
(0352) 51-97-97, (067) 350-18-70,
(066) 727-17-62**

МІЙ МАЛЕНЬКИЙ ДРУЖЕ!

Наближається весела і чарівна пора — зимові канікули! Скільки свят і розваг чекає на тебе! Це зустріч Нового року, веселі колядки на Різдво, а випадє сніг — катання на лижах, ковзанах, санчатах.

А щоб за іграми та веселощами ти не забув того, що вивчив у першому семестрі, пропонуємо тобі виконати цікаві завдання.

*Приємних тобі канікул
і успіхів у навчанні в наступному семестрі!*

Умовні позначення:



— подумай



— подумай, розфарбуй



— розфарбуй, намалюй



— з'єднай, обведи, підкресли, домалюй



— подумай, домалюй



— прочитай



— подумай, напиши



— напиши, надрукуй



1. Прочитай вірш. Знайди і підкресли двоскладові слова.

ЗИМА

Із снігами і вітрами
іде білими санками
королева-білосніжка —
роздає усім потішки!



А ми зиму вже чекали,
саночки нові придбали,
будем в сніжки дружно гратись,
білим снігом умиватись!

Марія Чумарна



2. Розфарбуй найвищу ялинку. справа від найнижчої ялинки намалюй сніговичка.



3. Допиши літери.

Н

И

Ь

Г


А

∩






4. З'єднай малюнки з відповідними схемами. Розфарбуй тварин, у назвах яких є звуки [ц], [ц'].



5. Назви дні тижня. Розфарбуй стільчики, на яких сидять другий і п'ятий дні тижня.



Скільки днів у тижні? Заштрихуй стільки ж фігур.





6. Прочитай текст, замінюючи малюнки словами.

Випав перший





повісили на березі



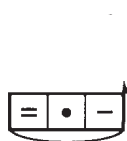

Прилетіла до неї



Схопила в  гарбузове  і ну його клювати.

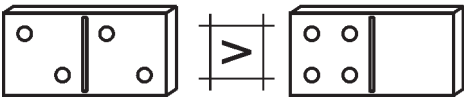
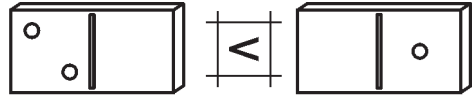
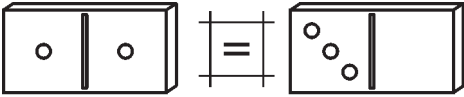


7. Знайди предмети, у назвах яких є звуки [т], [т']. З'єднай їх із відповідними звуковими схемами.

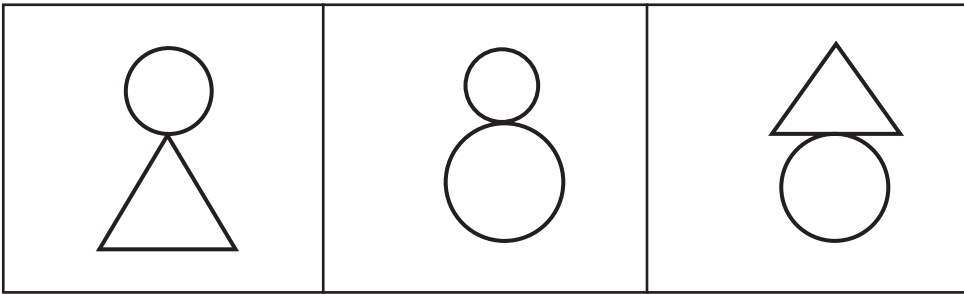





8. Домалюй, де потрібно, крапки на кісточках доміно, щоб зображені знаки показували правильно.



9. «Оживи» ці фігури.



10. Розфарбуй речі, які купують тільки в парі.










11. Прочитай оповідання.

РУКАВИЧКИ

Надворі холодно і мерзнуть  .

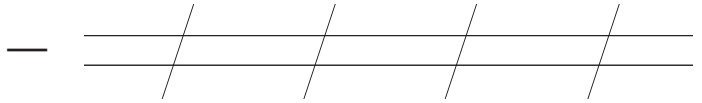
 сплела мені  . Вони м'які й тепленькі. Я сказала  : «Дякую», — і поцілувала її.

Тепер я можу гратися в  . В  не холодно. Хороша у мене  .

Віра Паронова



12. Побудуй звукову схему слова *рукавички*.



13. Розглянь малюнок. Розфарбуй його. Склади речення за поданою нижче схемою.

