

Урок 1

Перший раз у перший клас

Обладнання
та інструменти

Кольорові
олівці

Будьмо знайомі! Я ваш новий друг — Барвик.

Разом ми навчимося малювати, передавати красу довкілля у творчості.

Завдання

Прикрась шкільний дзвоник, використовуючи лінії та крапки.

Нам допомагатимуть інструменти:




Гуаш



Акварельні фарби



Фломастери



Кольорові олівці



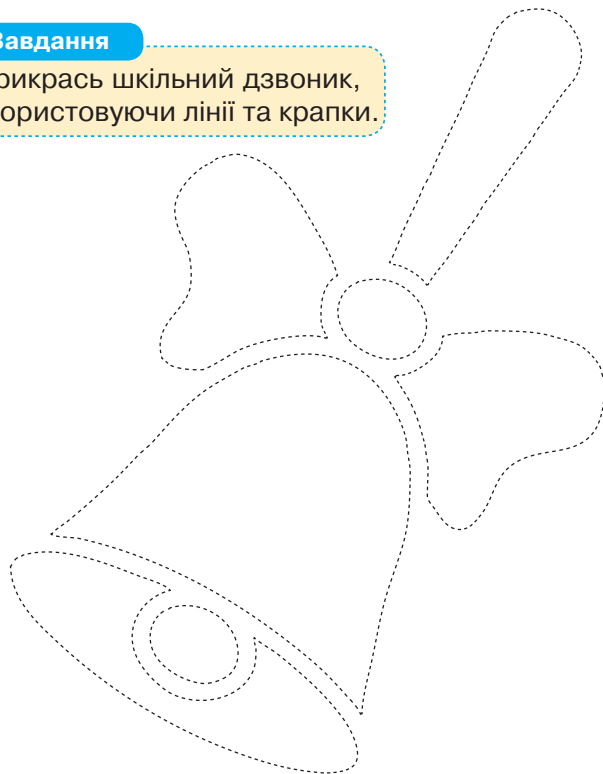
Пензлики



Олівець



Воскові олівці



Малюнки можна створювати за допомогою: крапок • і ліній — .



Урок 2

Обладнання
та інструменти

Кольорові
олівці

Мої друзі

Завдання

За допомогою різних ліній намалюй подарунок
друзеві.

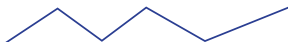
Відгадай загадку

Радість ділить він зі мною,
обстає завжди горою.
А якщо біда навкруг,
допоможе вірний ...
(Лідія)



Ось які бувають лінії:

Пряма



Ламана



Крива



Урок 3

Моє довкілля

Обладнання
та інструменти

Кольорові
олівці,
фломастери

Контур – лінія, якою обводять малюнок, щоб він був виразним.



Завдання

Упізнай, кого або що намалював Бар-вик за допомогою контурів. Розфарбуй малюнок.



Завдання

Намалюй їжачка за зразком.



Відгадай загадку

Лісом котиться клубок,
в голках спинка і бочок.
Він полює все ночами
за комахами й мишами.
(ЖОЇЖКІ)

Урок 4

Світ навколо тебе

Обладнання
та інструменти

Акварельні
фарби,
баночка
для води,
серветки

Малювати можна не тільки олівцями чи фломастерами, а й фарбами. Та для цього нам потрібні пензлі. Проте малювати пальчиком набагато цікавіше.

Завдання

Спробуй домалювати комашок пальчиком, вмоченим у фарбу.

