

С.К. Трач

# ОБРАЗОТВОРЧЕ МИСТЕЦТВО

## АЛЬБОМ ДЛЯ 4 КЛАСУ

загальноосвітніх навчальних закладів

*Схвалено для використання у загальноосвітніх навчальних закладах  
комісією з дисциплін художньо-естетичного циклу  
Науково-методичної ради з питань освіти Міністерства освіти і науки України*



Тернопіль  
Навчальна книга — Богдан

УДК 74(075.2)  
ББК 85.1я71  
Т65

Рецензенти:  
кандидат мистецтвознавства, доцент кафедри образотворчого мистецтва,  
дизайну та методики їх викладання факультету мистецтв  
Тернопільського національного педагогічного університету ім. В. Гнатюка  
*Маркович М.Й.*  
вчитель образотворчого мистецтва ЗОШ І-ІІІ ст. №26 м. Тернополя  
*Герасимчук Л.Р.*

Схвалено для використання у загальноосвітніх навчальних закладах  
комісією з дисциплін художньо-естетичного циклу  
Науково-методичної ради з питань освіти Міністерства освіти і науки України  
(лист ІІТЗО №14.1/12-Г-801 від 26.06.2015р.)

**Трач С. К.**

Т65 Образотворче мистецтво : альбом для 4 кл. загальноосвіт. навч. закл. /  
С. К. Трач. — Тернопіль : Навчальна книга – Богдан, 2015. — 64 с. : іл.  
ISBN 978-966-10-4225-3

Альбом містить практичні завдання до уроків образотворчого мистецтва в 4 класі за підручником С.К. Трач, М.І. Резніченка — переможця Всеукраїнського конкурсу рукописів підручників відповідно до чинної навчальної програми Міністерства освіти і науки України. Запропонований матеріал допоможе розвитку художніх здібностей, творчої уяви, фантазії, логічного мислення.

Альбом призначений для колективної та індивідуальної роботи учнів у класі та вдома.

**УДК 74(075.2)**  
**ББК 85.1я71**

*Охороняється законом про авторське право.  
Жодна частина цього видання не може бути відтворена  
в будь-якому вигляді без дозволу автора чи видавництва*

## Зміст

<b>Урок 1.</b> Спогади про літо .....	4
<b>Урок 2.</b> Могутні сосни та ялинки .....	6
<b>Урок 3.</b> Природні стихії.....	8
<b>Урок 4.</b> Мелодія осені.....	10
<b>Урок 5.</b> Синій туман.....	12
<b>Урок 6.</b> Диво-птах .....	14
<b>Урок 7.</b> Мешканці казкового міста .....	16
<b>Урок 8.</b> Веселий лісовик.....	17
<b>Урок 9.</b> Лялька-мотанка «Зайчик-на-пальчик» .....	18
<b>Урок 10.</b> Казкова квітка Петриківки .....	19
<b>Урок 11.</b> Вазонова композиція .....	22
<b>Урок 12.</b> Будиночок для казкового персонажа .....	24
<b>Урок 13.</b> У селянській хаті.....	26
<b>Урок 14.</b> Чарівний ліхтарик на Хеловін .....	28
<b>Урок 15.</b> Новорічна листівка .....	30
<b>Урок 16.</b> Невідома планета. Аплікація. Набриск .....	32
<b>Урок 17.</b> Караван у пустелі .....	34
<b>Урок 18.</b> Захід сонця на морі .....	36
<b>Урок 19.</b> Зимовий вечір.....	38
<b>Урок 20.</b> Коник-мотанка .....	40
<b>Урок 21.</b> Фантастична істота. Ліплення .....	41
<b>Урок 22.</b> Мій чотирилапий друг .....	42
<b>Урок 23.</b> Ілюстрація до казки «Котигорошко» .....	44
<b>Урок 24.</b> Веселі старти. Естамп .....	46
<b>Урок 25.</b> Український рушничок.....	48
<b>Урок 26.</b> Пам'ятки архітектури .....	50
<b>Урок 27.</b> Садки цвітуть .....	52
<b>Урок 28.</b> Свято Івана Купала .....	54
<b>Урок 29.</b> Святковий салют.....	56
<b>Урок 30.</b> Декоративна шпаківня .....	58
<b>Урок 31.</b> Диво-дзвіночки. Квілінг .....	59
<b>Урок 32.</b> Ажурна брама. Квілінг .....	60
<b>Урок 33.</b> Дизайн вітрини магазину .....	61
<b>Урок 34.</b> Україна — моя Батьківщина.....	62



## Урок 1. Спогади про літо



Промайнули літні канікули, але спогади про них ще довго житимуть у твоїй пам'яті. Пригадай свій відпочинок. Що тобі найбільше запам'яталося — похід у гори, відпочинок на березі річки або моря, ігри з друзями чи допомога бабусі та дідусеві у селі?



Розглянь малюнки. Опиши, як відпочивають діти. Які кольори переважають у композиціях?



Пригадай найцікавіший епізод зі своїх літніх канікул і намалюй композицію «Спогади про літо».

Зверни увагу на рівномірне заповнення аркуша елементами зображення. Продумай, що ти намалюєш на ближньому плані, а що — на дальньому.





## Урок 2. Могутні сосни та ялинки




О. Саврасов. «Старі сосни»

Розглянь графічні твори і визнач, які виражальні засоби використані при зображенні образів хвойних дерев, кущів, мурашника, травички, неба тощо.

Який настрій вони викликають?




Зверни увагу на те, як гілки ялинки розходяться від її стовбура на всі боки: угорі вони коротші, а знизу — довші.



За допомогою графічних матеріалів створи художній образ хвойних дерев. Використай лінію, штрих, пляму, крапку як засоби виразності для передавання предметів навколишнього світу та стану природи.




## Урок 3. Природні стихії



М. Алента. «Дош»

Розглянь графічні твори. Які природні стихії зображено на них?

За допомогою графічних засобів виразності (лінії, крапки, плями, штрихів) можна передати спалах блискавки, краплі дощу, мерехтіння північного сяйва, порив вітру тощо.



«Блискавка».  
Ляпкографія



«Дош». Набриск



«Дош». Гратаж




1



2

1. Набери на пензлик фарби і легенько стукни по ньому. Утворяться ляпки.
2. Дмухни на них (можна скористатися трубочкою для коктейлю).





Створи власну графічну композицію в одній із художніх технік. Використай лінію, штрих, пляму, крапку як засоби виразності для передавання предметів навколишнього світу та стану природи.