

У ШКОЛІ

Права та обов'язки школярів

1. Якими правами користуються зображені діти? З'єднай малюнки з відповідними словами за поданим зразком.



Право на захист

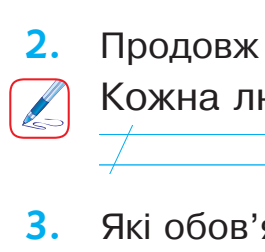


На відпочинок



На навчання

На медичну допомогу



На спілкування

На повноцінне харчування



2. Продовж речення.



Кожна людина має не лише права, а й _____
_____.

3. Які обов'язки є у тебе в школі? Напиши.





Безпека у школі

1. Розглянь малюнки. Зображення безпечних ситуацій познач зеленим кольором, а небезпечних — червоним.



2. Які місця ти вибереш для ігор на перервах та після уроків? Познач (✓). Поясни свій вибір.



МІЙ КЛАС

Спільнота класу

1. Напиши, що об'єднує дітей у класній спільноті.



Handwriting practice lines consisting of six sets of three horizontal lines with a diagonal slash on the right side.

2. Пригадай правила, яких важливо дотримуватись у класній спільноті, та допиши в клітинках, де потрібно, слово «НЕ».



Поважай однокласників.

Будь увічливим, привітним/увічливою, привітною.

Підтримуй доброзичливі стосунки.


Ображай інших.

Допомагай однокласникам.

Роби добрі справи.

Підказуй на уроках.

3. Яку роботу тобі подобається виконувати разом зі своїми однокласниками? Намалюй (або наклеї фотографію).



Культура спілкування

1. Що таке, на твою думку, культура спілкування? Познач (✓) відповідні слова.



- Уміння слухати співрозмовника
- Використання слів увічливості
- Здійснення добрих вчинків
- Уживання грубих слів
- Здатність стримувати негативні емоції
- Повага до права кожного мати власну думку

2. Розшифруй слова. Запиши їх, розподіливши на дві групи. Поясни свій вибір.



рикк

сміушка

зигропо


рістьци



Handwriting practice lines for the words 'рикк' and 'сміушка'.

Handwriting practice lines for the words 'зигропо' and 'рістьци'.

3. Підпиши, що виражає кожне обличчя. Намалюй, яку міміку ти хочеш бачити найчастіше. Поясни, чому.




Handwriting practice lines for labeling the faces.

Слова для довідки: злість, хитрість, подив.

Шкільні традиції

1. Намалюй свою школу (або наклеї фотографію).



2. Склади розповідь про свою школу, доповнивши подані речення.



Моя школа знаходиться у місті (селі) _____,
на вулиці _____.

Їй _____ років.

Директор школи — _____.

Мого вчителя/мою вчительку звати _____.

Всього у школі працює _____ чудових учителів.

У моїй школі є такі традиції: _____.

Я люблю свою школу за те, що _____.