

КАЛЕНДАРНЕ ПЛАНУВАННЯ

Навчальний рік _____ Семестр _____ Вчитель _____ Клас _____ Підручник: Англійська мова. 1 клас (авт. Т.Б. Будна)

№ п/п	Дата	Тематика ситуативного спілкування	Комунікативні функції	Розмовні структури	Мовленнєва компетенція				Говоріння	Інтерактивне навчання Ігри, проекти
					Лексичний матеріал	Фонетичний матеріал та букви	Сприймання на слух Пісні, римівки, вірші	Говоріння		
1	2	3	4	5	6	7	8	9	10	
Unit 1. HELLO										
1		Lesson 1	Вживати слова та базові вислови для надання простої інформації про себе: привітатися, попроситися, назвати себе, порухувати; виголощувати та виконувати прості команди і прохання.	Hello! I'm...	hi hello I'm goodbye	Ex. 1-3 p. 6	Hello! Hello!	Ex. 3-4 p. 6	Пограй у гру «Знайомство».	
2		Lesson 2		Hello, I'm Ann. I'm a girl.	boy girl cat	Ex. 1-3 p. 7	Hello, I'm Dan.	Ex. 3-4 p. 7	Пограй у гру «Імена».	
3		Lesson 3		Look, it's a bus!	dog bus clock phone chug meow tick-tock	Ex. 1-3 p. 8	Look! It's a bus.	Ex. 3-4 p. 8	Послухай, заспівай і пограй у гру «Весела подорож».	
4		Lesson 4		Hello, how are you? I'm fine. Thank you.	you how fine happy OK thank you	Ex. 1-3 p. 9	Hello! Hello! How are you?	Ex. 3-4 p. 9	Пограй у гру «Як справи?».	
5		Lesson 5		What's your name? My name's Taras.	what name my jump	Ex. 1-3 p. 10	What's your name?	Ex. 3-4 p. 10	Пограй у гру «Стрибунець».	
6		Lesson 6		I'm Olenka. He's Taras. She's Irynka. I'm from Ukraine. Is it a bag? — Yes, it is.	I he she Ukraine from flag bag	Ex. 1-3 p. 11	I'm Olenka. He's Taras.	Ex. 3-4 p. 11	Пограй у гру «Музичні кріселя».	

1	2	3	4	5	6	7	8	9	10
7		Lesson 7		1, 2, 3, my friends and me. Stand up! Sit down!	one two three clap stamp friends with me stand up sit down	Ex. 1-3 p. 12-13	Clap! Clap! 1, 2, 3. My friends and me.	Ex. 3-4 p. 12-13	Make a lapbook «My Friends».
8		Lesson 8	Role play	Hello, let's play!		Ex. 1 p. 14		Ex. 2 p. 14	Розіграй у ролях.
9		Lesson 9	Revision						Попрай у гру «Класики». Crafts work «Making a Cat».
Unit 2. FAMILY									
10		Lesson 1	Називати та представляти себе та членів своєї родини, ставити прості запитання та відповідати на них; висловлювати свої почуття та говорити про стан інших	Hello, mum. This is my friend Andy. This is my sister Candy. Look at the photos. This is my family. Is this your father? — No, it isn't. This is Candy and her mother. Who is this?	mum computer father mother sister brother grandmother grandfather	Ex. 1-3 p. 16 Ex. 1-2 p. 17 Ex. 1-2 p. 18 Ex. 1-2 p. 19 Ex. 1-3 p. 20 Ex. 1-3 p. 21	This is mum. Hello, mum. Mother and me. This is my father. Hello! He's my brother. This is me. She's my sister. This is my family. One — a mother. Five little ducks, — 'Quack, quack, quack'.	Попрай у гру «Хто вдома?». Попрай у гру «Хто на фотографії?». Попрай у гру «Скринька». Попрай у гру «Хто це?».	
11		Lesson 2			his her				
12		Lesson 3			four five				
13		Lesson 4			cow hen duck				
14		Lesson 5			happy sad fine				
15		Lesson 6							
16		Lesson 7							
17		Lesson 8	Role play			Ex. 1 p. 24			
18		Lesson 9	Revision						Попрай у гру «Доріжка». Crafts work «Photo Frame».

1	2	3	4	5	6	7	8	9	10
Unit 3. TOYS									
19		Lesson 1	Називати кількість предметів, висловлювати подив та задоволення, спонукати до дії; опанувати літери та звуки.	It's a toy room. Wow! So many toys! Let's have fun. What's this? It's a bear. They are my toys.	toys fun toy room doll ball bear hare ant bus	Ex. 1-2 p. 26 Ex. 3 p. 27 Ex. 1-2 p. 28 Aa Ex. 1-2 p. 30 Ex. 3 p. 31 Bb			Пограй у гру «Іграшкова кімната».
20		Lesson 2						Ex. 3 p. 29	Пограй у гру «Відгадай».
21		Lesson 3							Пограй у гру «Знайди малюнок».
22		Lesson 4		It's my kite. It's your doll.	balloon train kite plane cat	Ex. 1-2 p. 32 Ex. 3 p. 33 Cc	One little plane, Fly, fly, fly.	Ex. 4 p. 33	Пограй у гру «П'ять лігачків».
23		Lesson 5		How many dolls? Three dolls.	dog	Ex. 1-2 p. 34 Ex. 3 p. 35 Dd	one train — two trains		Пограй у гру «Музичні картки».
24		Lesson 6		Let's count!	six seven eight nine ten elephant	Ex. 1-2 p. 36 Ex. 3 p. 37 Ee	Ten toys for girls and boys.		Пограй у гру «Кумедні тварини».
25		Lesson 7		She's Olenka. It's her elephant.	frog	Ex. 1-2 p. 38 Ff		Ex. 3 p. 39	Пограй у гру «Лігери».
26		Lesson 8		What colour is the frog? It's green.	red yellow green orange blue grey goat horse	Ex. 1-3 p. 40 Gg	What colour is the frog? It's green, green, green.		Пограй у гру «Кольори». Make a lapbook «My Toys».
27		Lesson 9		Ten balloons in the air.	horse	Ex. 1 p. 42 Ex. 2 p. 43 Hh	Ten balloons in the air.		Пограй у гру «Морський бій».
28		Lesson 10	Role play	Too-too train			Too-too train. Toys, toys.	Ex. 2-3 p. 44	
29		Lesson 11	Revision						Пограй у гру «Доріжка». Crafts work «Funny Toy».

1	2	3	4	5	6	7	8	9	10
Unit 4. HOLIDAYS									
30		Lesson 1	Називати кольори, описувати предмети, вітати зі святом; опанувати літери та звуки.	Wow! Presents from St Nick.	present	Ex. 1-2 p. 46 Ex. 3 p. 47	Knock, knock. Dear St Nicholas		Пограй у гру «Подарунки».
31		Lesson 2		I've got a blue robot.	rocket star puzzle car iguana	Ex. 1-2 p. 48 Ex. 3 p. 49 Ii	I've got a blue robot.	Ex. 4 p. 49	Пограй у гру «Скринка».
32		Lesson 3		Give me a robot. Here you are.	jaguar	Ex. 1-2 p. 50 Ex. 3 p. 37 Jj	Please, give me a robot.	Ex. 3-4 p. 51	Пограй у гру «В магазині».
33		Lesson 4		What colour is your rocket?	truck bike rocket boat kitten	Ex. 1-2 p. 52 Ex. 3 p. 53 Kk	What colour is your rocket?	Ex. 4 p. 53	Пограй у гру «Хвалько».
34		Lesson 5		My kitten is little.	little lion	Ex. 1-2 p. 53 Ll	My kitten is little.	Ex. 3-4 p. 55	Пограй у гру «Клубочок».
35		Lesson 6		I've got a lion. My lion is brown.	white brown black pink monkey	Ex. 1-2 p. 56 Ex. 3 p. 57 Mm	My lion is brown.	Ex. 4 p. 57	Пограй у гру «Музичні крісельця».
36		Lesson 7		What colour are the bears? They're white.	nest	Ex. 1-2 p. 58 Nn		Ex. 3 p. 59	Пограй у гру «Морський бій».
37		Lesson 8		I'm Santa Claus. Wow! It's a Christmas tree. Merry Christmas!	Christmas tree Santa Claus toy box	Ex. 1-2 p. 60 Ex. 4 p. 61	Look! It's Santa Claus.	Ex. 3 p. 60	Пограй у гру «Різдвяні вітання». Make a lapbook «Christmas».
38		Lesson 9	Role play	Christmas Tree		Ex. 1-2 p. 62	Christmas tree		Пограй у гру «Доріжка». Crafts work «A Holiday Toy».
39		Lesson 10	Revision						

1	2	3	4	5	6	7	8	9	10
Unit 5. MY BIRTHDAY									
40		Lesson 1	Ставити запитання та відповідати на них; вітати зі святом, описувати прості аспекти свого повсякденного життя за допомогою простих речень, слів та фраз; опанувати літери та звуки.	Oh! It's a magic shop. Let's come in.	magic shop	Ex. 1-2 p. 64 Ex. 3 p. 65	Toy shop It's a magic star.		Пограй у гру «Чарівний магазин».
41		Lesson 2		How old are you? I'm six.	octopus	Ex. 1-2 p. 66 Ex. 3 p. 67 Oo	Who are you? I'm Lou.	Ex. 4 p. 67	Пограй у гру «Іменинник».
42		Lesson 3		How old is Liza? She's three.	puppy	Ex. 1-2 p. 68 Pp		Ex. 3-4 p. 69	Пограй у гру «Лігери».
43		Lesson 4		We like pizza.	cake ice cream pizza tea queen	Ex. 1-2 p. 70 Ex. 3 p. 71 Qq	We like ice cream.	Ex. 4 p. 71	Пограй у гру «Музичні картки».
44		Lesson 5		Give me, please, some orange juice.	apple pie juice orange rabbit	Ex. 1-2 p. 72 Ex. 3 p. 73 Rr	Orange juice	Ex. 4 p. 73	Пограй у гру «Святкове меню».
45		Lesson 6		Happy birthday to you!	snake	Ex. 1-2 p. 74 Ex. 3 p. 75 Ss	Apple pie	Ex. 4 p. 75	Пограй у гру «Веселий хоровод».
46		Lesson 7		I like cheese.	cheese salad ham bread tiger	Ex. 1-2 p. 76 Tt		Ex. 3-4 p. 76	Пограй у гру «Клубочок».
47		Lesson 8		Let's have pizza. Oh, it's yummy.	yummy	Ex. 3 p. 79		Ex. 1-2 p. 78 Ex. 4 p. 79	Make a lapbook «Birthday Presents».
48		Lesson 9	Role play	Happy birthday, Tommy!		Ex. 1 p. 80		Ex. 2-3 p. 80	
49		Lesson 10	Revision			Ex. 1-2 p. 78 Ex. 4 p. 79			Пограй у гру «Доріжка». Crafts work «Birthday Box».

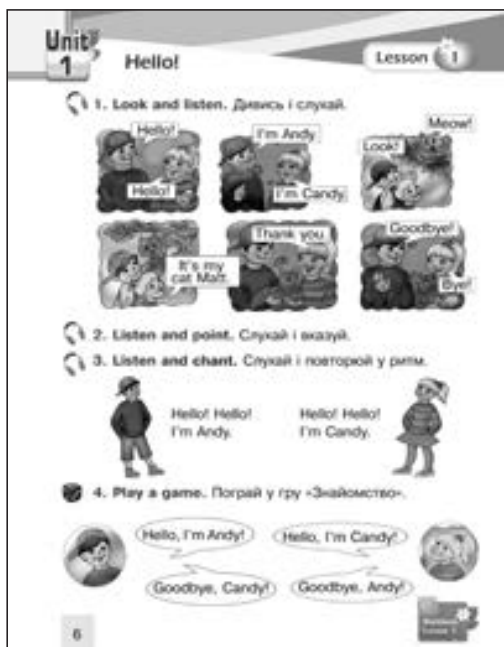
1	2	3	4	5	6	7	8	9	10
Unit 6. ANIMALS									
50		Lesson 1	Називати та описувати тварин;	Look! 5 little ducks. How many cats can you see?		Ex. 1-2 p. 82 Ex. 3 p. 83	How many cats can you see?		Пограй у гру «Цікава арифметика».
51		Lesson 2	розповідати про свої уміння виконувати дії;	It's big. It's little.	bird mouse pig goose Ukraine	Ex. 1-2 p. 84 Ex. 3 p. 85 Uu	Big — little.	Ex. 4 p. 85	Пограй у гру «Скринька».
52		Lesson 3	опанувати абетку;	It's a long crocodile. It's a short giraffe.	crocodile kangaroo giraffe van	Ex. 1-2 p. 86 Ex. 3 p. 87 Vv		Ex. 4 p. 87	Пограй у гру «Клубочок».
53		Lesson 4	навчитися складати короткі повідомлення за малюнком.	Oink-oink. Is it a ship?	rooster sheep chicken wolf	Ex. 1-2 p. 88 Ex. 3 p. 89 Ww	Oink-oink! Is it a sheep?	Ex. 4 p. 57	Пограй у гру «Хвалько».
54		Lesson 5		I can walk like a bear.	fox	Ex. 1-2 p. 90 Xx	I can walk like a bear.	Ex. 3 p. 90	
55		Lesson 6		I can see 5 chickens.	yak	Ex. 1-3 p. 91 Yy	The sheep on the farm go 'Baa-baa-baa'.	Ex. 4 p. 57	Пограй у гру «На фермі».
56		Lesson 7		We can see a wolf.	zebra	Ex. 1-2 p. 92 Zz	We can see a wolf. Run, run, run.		Пограй у гру «Морський бій».
57		Lesson 8		My dog is little.	Letters of the ABC	Ex. 1-2 p. 93	My dog The ABC song		Make a lapbook «My Pet».
58		Lesson 9	Role play	5 little birds		Ex. 1 p. 94		Ex. 2-3 p. 94	
59		Lesson 10	Revision			Ex. 4 p. 79			Пограй у гру «Доріжка». Crafts work «Puzzle».

1	2	3	4	5	6	7	8	9	10
Unit 7. SCHOOL									
60		Lesson 1	Навчитися описувати шкільні предмети та предмети у класній кімнаті; представляти свого учителя; виражати настрої;	Good morning! I'm Ms Lee!	school welcome	Ex. 1-2 p. 96 Ex. 3 p. 97			Пограй у гру «Ранкові вітання».
61		Lesson 2		Let us count.	pen pencil book ruler	Ex. 1-2 p. 98 Ex. 3 p. 98 Aa A cat on a mat.	Let us count, 1 and 2.	Ex. 4 p. 99	Пограй у гру «Музичні кріселя».
62		Lesson 3		What's this? It's a pen.	copybook pencil box rubber school bag	Ex. 1-2 p.100 Aa A flag in a bag.	What's this?	Ex. 3 p. 100 Ex. 5 p. 101	
63		Lesson 4	опанувати перші фонікси та елементарне читання.	What colour is the desk? It's green.	board window desk door	Ex. 1 p. 102 Ex. 3 p. 89 Oo A dog and a frog on a log.		Ex. 2 p. 102 Ex. 4 p. 103	Пограй у гру «Розминка».
64		Lesson 5		Who is this? This is my teacher.	teacher pupil table chair	Ex. 1-2 p. 104 Ee A red hen in a red pen.	Good morning	Ex. 3 p. 104 Ex. 5 p. 105	Make a lapbook «School Things».
65		Lesson 6		How many pens? I've got six pens.		Ex. 1-2 p. 106 Ii It's a kitten in a mitten.		Ex. 4 p. 107	Пограй у гру «Хвалько».
66		Lesson 7				Ex. 1 p. 108 Uu An old red bus is in the street.		Ex. 3 p. 108	Пограй у гру «Цікава арифметика».
67		Lesson 8			The ABC	Ex. 1 p. 109 A long yellow pencil in a long yellow pencil box.	ABC Action Song	Ex. 3 p. 109	Пограй у гру «Веселий алфавіт».
68		Lesson 9	Role play	Forest School		Ex. 1 p. 110		Ex. 2-3 p. 110	
69-70		Lesson 10	Revision			Ex. 1-2 p. 106			Пограй у гру «Доріжка». Crafts work «School Holder».

UNIT 1. HELLO!

Date _____

Lesson 1



Introducing the kids in the new classroom environment.

II. Introducing the words / patterns.

Ex. 1 p. 6 (Track s01)

(Boy): Hello!

(Girl): Hello!

(Boy): I'm Andy.

(Girl): I'm Candy.

(Cat): Meow!

(Boy): Look!

(Girl): It's my cat Matt.

(Girl): Thank you.

(Boy): Goodbye!

(Girl): Bye!

Materials needed: recording.

III. Practising the words / patterns.

Ex. 2 p. 6 (Track s02)

(Boy): Hello!

(Girl): Hello!

(Boy): I'm Andy.

(Girl): I'm Candy.

(Cat): Meow!

(Boy): Look!

(Girl): It's my cat Matt.

(Girl): Thank you.

(Boy): Goodbye!

(Girl): Bye!

Ex. 3 p. 6 (Track s03)

(Boy): Hello! Hello!

I'm Andy.

(Girl): Hello! Hello!
I'm Candy.

Materials needed: story flash cards, recording.

IV. Game.

Ex. 4 p. 6

«Знайомство»


Діти стоять у колі. По черзі вітаються та називають своє ім'я, долонькою передаючи привітання наступному учаснику.

«Hello, I'm Vlad». — «Hello, I'm Natalka».

Потім учасники гри по черзі прощаються.

«Goodbye, Vlad!» — «Goodbye, Natalka!»

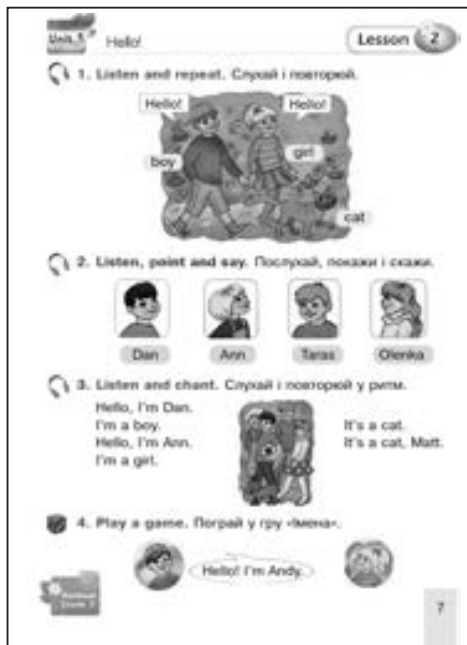
V. Workbook activities.



VI. «My Dictionary» activity.

Endpaper 1.

VII. Ending of the lesson.



I. Warming up and reviewing.

Ex. 3 p. 6 (Track s03)

(Boy): Hello! Hello!

I'm Andy.

(Girl): Hello! Hello!

I'm Candy.

Materials needed: recording.

Greeting game.

II. Introducing the words / patterns.

Ex. 1 p. 7 (Track s04)

(Boy): Hello!

(Girl): Hello!

a boy, boy, boy

a girl, girl, girl

a cat, cat, cat

Materials needed: vocabulary flash cards, recording.

III. Practising the words / patterns.

Ex. 2 p. 7 (Track s05)

Dan, Ann, Taras, Olenka

Taras, Ann, Olenka, Dan

Hello! I'm Dan. I'm a boy.

Ex. 3 p. 7 (Track s06)

(Boy): Hello, I'm Dan. I'm a boy.

(Girl): Hello, I'm Ann. I'm a girl.

(Boy and Girl): It's a cat. It's a cat, Matt.

Materials needed: recording.

IV. Game.

Ex. 4 p. 7

«Імена»

Учасники стоять у колі. Кожен по черзі робить крок у центр, вітається, називає своє ім'я: «Hello, I'm Andrii» — і показує якийсь рух. Інші діти разом повторюють його ім'я та рух, який він показав.



Series of horizontal lines for writing answers.

I. Warming up and reviewing.

Vocabulary: boy, girl, cat.

Ex. 3 p. 7 (Track s06)

(Boy): Hello, I'm Dan. I'm a boy.

(Girl): Hello, I'm Ann. I'm a girl.

(Boy and Girl): It's a cat. It's a cat, Matt.

Materials needed: recording.

II. Introducing the words / patterns.

Ex. 1 p. 8 (Track s07)

a) Look and listen.

a bus a clock a dog a phone

It's a bus. It's a clock. It's a dog.

It's a phone.

Look! It's a dog. Look! It's a bus.

Look! It's a clock. Look! It's a phone.

b) Listen and chant.

Look! It's a bus.

Look! It's a clock.

Look! It's a phone.

Look! It's a dog.

Materials needed: vocabulary flash cards, recording.

III. Practising the words / patterns.

Ex. 2 p. 8 (Track s08)

a dog a bus a clock a phone

a phone a bus a clock a dog

It's a dog. It's a bus. It's a clock. It's

a phone.

Materials needed: recording.

IV. Game.

Ex. 3 p. 8 (Track s09)

«Весела подорож»

Учасники сидять на стільцях у колі. На підлозі «доріжкою» розкладені перевернуті картки, на яких зображені: автобус, годинник, кіт та собака. Учасники обирають картки по черзі та зображають те, що на них намальовано, говорячи при цьому:

Chug, chug! It's a bus.

Tick-tock! It's a clock.

Meow! Meow! It's a cat.

Woof! Woof! It's a dog.

Materials needed: toys: bus, clock, cat, dog.

V. Workbook activities.

Lesson 3

1. Match and colour. З'єднай і розфарбуй.

2. Look and number. Подивись і пронумеруй.

3. Tick (✓) or cross (✗). Познач правильну (✓) та неправильну (✗) відповідь.

<input checked="" type="checkbox"/>	<input type="checkbox"/>	<input type="checkbox"/>	<input type="checkbox"/>
Chug! Chug!	Woof! Woof!	Meow! Meow!	Tick-tock!
<input checked="" type="checkbox"/>	<input type="checkbox"/>	<input type="checkbox"/>	<input type="checkbox"/>

5

VI. «My Dictionary» activity.

Endpaper 1.

VII. Ending of the lesson.