

Натисніть тут, щоб

КУПИТИ КНИГУ НА САЙТІ

або

замовляйте по телефону:

(0352) 28-74-89, 51-11-41

(067) 350-18-70

(066) 727-17-62

Марко Беденко

ЗАХОПЛЮЮЧА ЛІТНЯ ШКОЛА

З 1–го у 2–й клас



ТЕРНОПІЛЬ
НАВЧАЛЬНА КНИГА – БОГДАН

УДК 373.3
ББК 74.26я71
Б38

Беденко М.В.

Б38 Захоплююча літня школа. З 1-го у 2-й клас. — Тернопіль:
Навчальна книга—Богдан, 2016. — 120 с.

ISBN 978-966-10-0790-0

Кожен із батьків хоче, щоб його дитина не тільки добре відпочила влітку, загартувалася, набралася сил, але й не забула вивченого в школі. Як цього досягти?

У запропонованому посібнику на кожному розвороті подано завдання для повторення пройденого за предметами: читання, математика, українська мова та природознавство.

Матеріал дібрано так, щоб процес повторення не був нудним, а пізнавальним і цікавим. Виконуючи завдання, серед яких багато розвивальних і творчих, дитина не тільки пригадає вивчене, але й значно розширить свій кругозір.

УДК 373.3
ББК 74.26я71

*Охороняється законом про авторське право.
Жодна частина цього видання не може бути відтворена
в будь-якому вигляді без дозволу автора чи видавництва*

ISBN 978-966-10-0790-0

© Навчальна книга — Богдан, 2016

ПЕРЕДМОВА

— Влітку теж потрібно займатися, — кажуть педагоги.

— Влітку не хочеться займатися, — кажуть діти.

Звісно, і ті, й інші мають рацію. Тому ми створили такий посібник для занять улітку, щоб усі були задоволені: діти, вчителі, батьки. Учителям та батькам не доведеться витратити час на пошуки матеріалу для повторення вивченого дитиною за навчальний рік, а школяр отримає можливість не тільки повторити та закріпити вивчене, а й розширити свій кругозір.

На кожному розвороті зошита вміщено невеликий за обсягом цікавий текст, який містить пізнавальну інформацію не лише для дитини, а й для її батьків.

Незвичні за формою завдання з математики діти сприймають як гру, однак їх достатньо, щоб школярі протягом літа не втратили обчислювальних навичок.

Логічні задачі та завдання на кмітливість під час звичайного шкільного уроку не всі розв'язують легко й швидко. А в "літньому" зошиті кожен приділить їм стільки часу, скільки потрібно. Або — скільки захоче.

Вправи з української мови невеликі за обсягом і нестандартні за формою, але вони допоможуть узагальнити і закріпити здобуті протягом навчального року орфографічні й пунктуаційні навички.

Загалом, "Захоплююча літня школа" — не складно, не нудно і буде чим потім похвалитися.

- 1 Серед різноманітності собачих порід є і собаки-водолази. Вони не носять скафандрів, як люди, але їх "професія" також пов'язана з морем. Ці великі, сильні собаки допомагають рибалкам. Вони хапають зубами за край рибальської сітки й витягують її з води.



Вибери правильну відповідь.

Собаки-водолази...

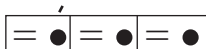
- шукають затонулі кораблі;
 полюють під водою;
 допомагають рибалкам витягувати сіті.

- 2 З'єднай слова з відповідними звуковими схемами.

лінія



лялька



малюнок



- 3 Запиши слова, поділивши їх на склади, постав наголос.

Борщ, подруга, хлопець, осінь, вишенька, верба, мальва.

Handwriting practice lines with slanted lines indicating the division of words into syllables.

- 4 У рибальському селі живуть 5 собак-водолазів і 2 дворові пси. Скільки всього собак живе у селі?

Розв'язання:

$$\square\square\square\square\square = \square\square$$

Відповідь.

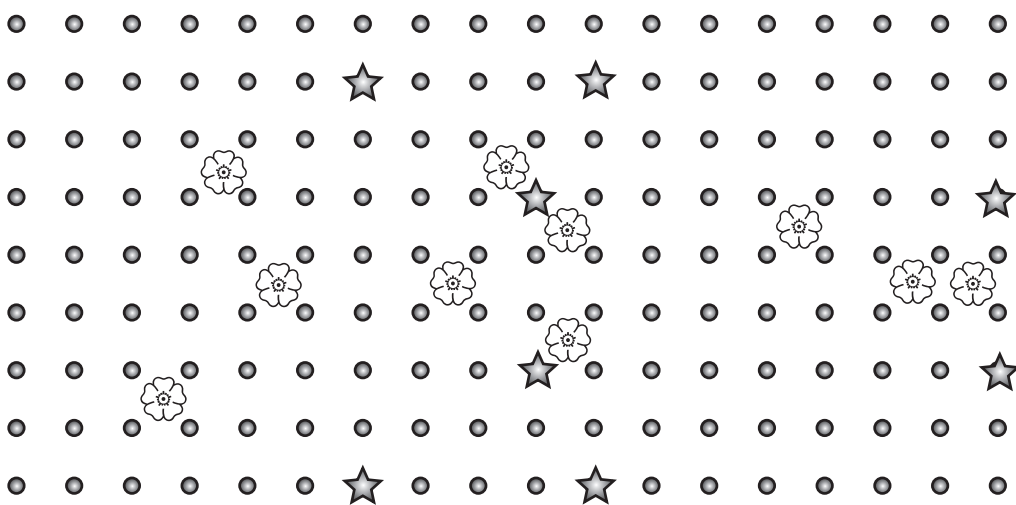


- 5 Розглянь, як заповнили числовий кросворд зліва. Заповни порожні клітинки в кросворді справа. Відповідь у нижньому правому кутку кросворда має збігатися в обох прикладах.

1	0	-		4	=		6
-			-		-		
	6	-		3	=		3
=		=		=		=	
	4	-		1	=		3

	4	+		3	=		
+			+			+	
	2	+		1	=		
=		=		=		=	
		+			=		

- 6 На цьому малюнку можна побудувати два прямокутники, в вершинах яких розміщені зірочки. Побудуй такий прямокутник, всередині якого буде більше квіточок.



- 7 Закресли назву кольору, який не відповідає слову "яблуко".

червоний	жовтий	фіолетовий	зелений
----------	--------	------------	---------

1 Чому поні такі маленькі? В давнину вони допомагали шахтарям. У шахтах дуже тісно, тому гірники брали собі в помічники маленьких коней, щоб возити на них вантажі. Зараз там працюють невеликі поїзди. Для поні знайшлася інша робота. Вони катають дітей у зоопарку.



Вибери правильну відповідь.

Поні в давнину допомагали...

- сталеварам;
- шахтарям;
- рибалкам.


2 Прочитай прислів'я. Підкресли слова, які не можна переносити.

Який майстер, така й робота.
Мало хотіти, слід навчитися і вміти.
Праця людину годує, а лень марнує.
Сім разів відміряй, один відріж.

3 Заміни одну букву в словах так, щоб змінилося їх значення.

хист	голос	зуб	ліс
.....
.....
.....
.....
.....

- 4 Поні може тягнути 4 порожні візки, а навантажених — на 1 менше. Скільки навантажених візків може тягнути поні?



Розв'язання:

$$\square\square - \square = \square\square$$


Відповідь. $\square\square$ -----

- 5 Заповни порожні клітинки в кросвордах.

1	0	-		5	=		
-			-			-	
	4	-		2	=		
=			=			=	
		-		=			

	2	+		3	=		
+			+			+	
	1	+		4	=		
=			=			=	
		+			=		

- 6 На цьому малюнку можна добудувати три трикутники, на вершинах яких розміщені зірочки. Побудуй такий трикутник, всередині якого буде більше квіточок.



- 7 Закресли поняття, яке не відповідає слову "коса".

кривуляста

гостра

тупа

рідка

- 1 Ти знаєш, хто такі дикі звірі? А що таке дикі гриби? Англійці так називають ті з них, які ростуть у лісі. Дуже давно один із англійських королів заборонив збирати гриби. Тому зараз жителі Англії люблять лише вирощені в теплицях. А “дикі” гриби вони не чіпають.



Вибери правильну відповідь.

Дикими грибами називають...

- хижі гриби;
 гриби, вирощені в теплиці;
 гриби, які ростуть у лісі.

- 2 Відгадай загадку. Запиши кількість звуків і букв у слові-відгадці.

Літо й осінь він старався,
досхочу все наїдався.
А на зиму спати ліг —
влаштував собі барліг.

.....

- 3 Пригадай і доповни імена казкових героїв.

Змій _____ Гуси _____
Крокодил _____ Червона _____
Курочка _____ Снігова _____

- 4 Англійський хлопчик знайшов у лісі 5 диких грибів з коричневими шапочками й 3 гриби з червоними шапочками. Скільки всього диких грибів знайшов хлопчик?



Розв'язання:

$$\square\square\square - \square\square\square = \square\square$$

Відповідь. $\square\square$ _____

- 5 Перевір, чи правильно з'єднали смайлики, розміщені біля прикладів з однаковими відповідями. З'єднай решту смайликів за зразком.

$5 + 2$ 😊 ☪	$3 + 3$ 😊 ☪	$8 - 4$ 😊 ☪	$3 - 2$ 😊 ☪	$10 - 1$ 😊 ☪
$7 - 1$ 😊 ☪	$9 - 2$ ☹ ☪	$8 + 1$ 😊 ☪	$4 - 3$ ☹ ☪	$2 + 2$ ☹ ☪

Arrows connect the smiley faces in the first row to the smiley faces in the second row: from the first box to the second, and from the second to the first.

- 6 Колобок рухається у напрямку, вказаному стрілкою. Намалюй стрілку, спрямовану в протилежний бік.



- 7 З'єднай стрілочками слова, протилежні за значенням.

веселий	широкий	довгий	дорогий
вузький	короткий	сумний	дешевий

An arrow connects the word "веселий" (happy) to the word "сумний" (sad).