

**Натисніть тут, щоб
купити книгу на сайті
або замовляйте за телефоном:
(0352) 51-97-97, (067) 350-18-70,
(066) 727-17-62**

Н.Б. Шост

Українська мова

Речення

Зошит-тренажер

2 клас

- Правила
- Поради. Підказки
- Тренувальні вправи
- Тести



ТЕРНОПІЛЬ
НАВЧАЛЬНА КНИГА – БОГДАН

УДК 372.461
Ш 78

Рецензенти:
кандидат педагогічних наук, доцент
Онишків З.М.
вчитель вищої категорії, старший вчитель
Походжай Н.Я.

Шост Н. Б.

Ш 78 Українська мова : Речення : зошит-тренажер : 2 кл.
/ Н. Б. Шост. — Тернопіль : Навчальна книга – Богдан,
2019. — 32 с.

2005000014703

Запропонований зошит-тренажер з української мови для 2-го класу містить матеріал, який відповідає вимогам Державного стандарту початкової освіти та типових освітніх програм.

У посібнику представлено завдання та вправи, які сприятимуть закріпленню та узагальненню знань, умінь і навичок другокласників з теми “Речення”. Наведено правила, зразки виконання завдань, підказки, контрольні тести.

Використання зошита допоможе вчителям і батькам ефективно проводити індивідуальну (групову, диференційовану) роботу з другокласниками як в урочний, так і в позаурочний час.

УДК 372.461

*Охороняється законом про авторське право.
Жодна частина цього видання не може бути відтворена
в будь-якому вигляді без дозволу видавництва*

2005000014703

© Навчальна книга – Богдан, виключна
ліцензія на видання, оригінал-макет, 2019

РОЗПОВІДНІ РЕЧЕННЯ

1. Прочитай текст. Визнач, скільки у ньому речень. Останнє речення спиши.

Українці здавна шанують і люблять калину за її красу та цілющі властивості. Ягоди калини використовують для лікування простудних захворювань. Калиновий сік поліпшує апетит.

У тексті речення.




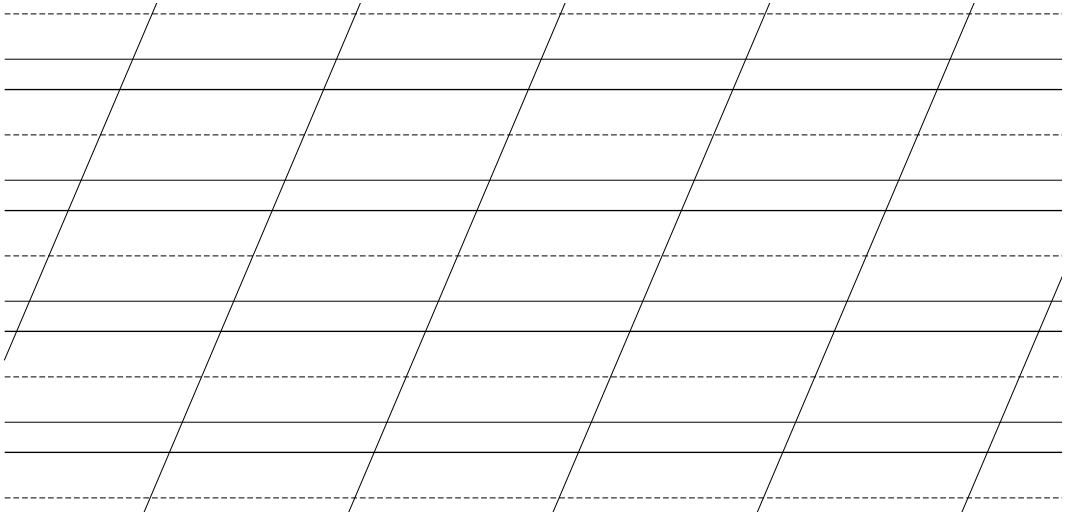
Зверни увагу! Речення можуть складатися з одного, двох, трьох і більше слів, зв'язаних між собою. Перше слово в реченні пишуть з великої букви.

Four sets of handwriting practice lines, each consisting of a solid top line, a dashed middle line, and a solid bottom line, with a diagonal slash on the left side of each set.

2. Зі слів кожного рядка склади і запиши речення.

- У, чарівна, сад, осінь, наш, прийшла.
- Розкішне, дерева, одягли, вбрання.
- На, горобина, галявині, палає, вогнем.
- У, відлітають, теплі, птахи, краї.

Four sets of handwriting practice lines, each consisting of a solid top line, a dashed middle line, and a solid bottom line, with a diagonal slash on the left side of each set.



Речення виражає закінчену думку.

3. Прочитай і зістав дані групи слів. Познач (v), яка з них виражає закінчену думку.

Золотий бджолиний рій носить.

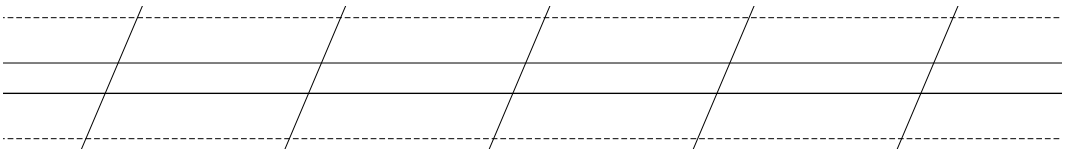
Золотий бджолиний рій носить у вулик мед.

4. Склади речення за поданою схемою. Запиши.

┌ _____




Зверни увагу! У цьому реченні три слова.



Слова в реченні пишуть окремо одне від одного.

ГОЛОВНІ СЛОВА В РЕЧЕННІ



Прочитай речення.

Цілий день у гаю працюЄ дятел.

- Про кого говориться в реченні?
- Постав до цього слова питання.
- Що говориться про дятла?
- Постав до цього слова питання.

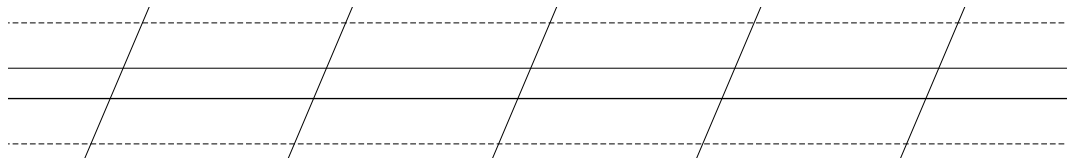
Дятел працюЄ — головні слова в даному реченні.

23. Прочитай речення. Підкресли в них головні слова.

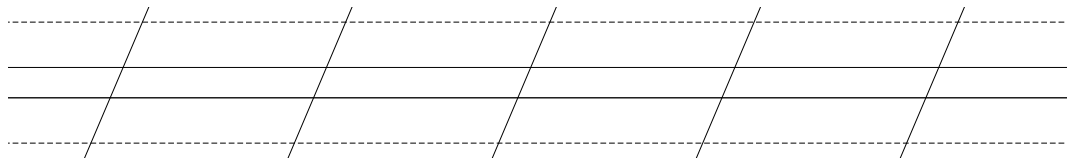
Сонце золотить поверхню озера. Тихенько гойдається очерет. Схилилася до води верба. Ранньою россою вмиваються квіти.

24. З кожного речення випиши головні слова.

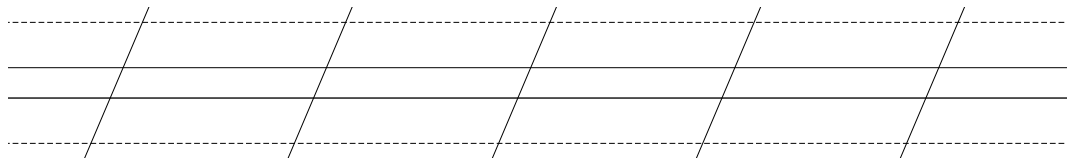
У вишневому садочку соловейко щебетав.



У полі розквітли великі червоні маки.



Джмелі загули над квітами.



25. Допиши речення за допомогою питань.

Минуло красне (що?)

Жовтіє листя (на чому?)

Птахи відлітають (куди?)

Надходить золота (що?)

Blank handwriting lines for completing the sentences.

26. Прочитай загадки. Підкресли головні слова в реченнях. Запиши відгадки.

Воно на дереві росте, червоне та смачне.

Blank handwriting lines for writing the answer to the first riddle.



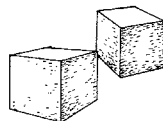
Пухнастий клубочок під столом муркоче.



Blank handwriting lines for writing the answer to the second riddle.

Червоне коромисло через річку повисло.

Blank handwriting lines for writing the answer to the third riddle.



Білий камінь у воді тоне.



Blank handwriting lines for writing the answer to the fourth riddle.