

Юний друже!

Запрошуємо тебе у подорож Країною образотворчого мистецтва. За допомогою цього альбому ти зможеш удосконалити свої знання з образотворчого мистецтва та спробувати виконати нескладні завдання у власній «творчій майстерні». Ми пропонуємо тобі перевірити свої здібності у створенні живописних, графічних композицій, ліпленні та аплікації, конструюванні й моделюванні.

Бажаємо тобі успіхів у навчанні та приємного спілкування з образотворчим мистецтвом.

Авторка

УМОВНІ ПОЗНАЧЕННЯ



— дай відповідь на запитання



— хвилинка творчості

ТЕМА І. МИСТЕЦЬКА АЗБУКА

Урок 2. У колі мистецтв

? → Уважно розглянь зображені твори образотворчого мистецтва. З'єднай стрілочками зображення із видами мистецтва, які, на твою думку, тісно пов'язані з ними. Обґрунтуй свій вибір.



Література

Театр

Цирк

Кіно

Мультиплікація

Музичне мистецтво



Створи композицію «Літній настрій».

1. На аркуш паперу за допомогою пензля довільно нанеси різнокольорові краплі, які, на твою думку, могли б передати настрої літа.
2. Протягни пластмасовою лінійкою чи іншим пристосуванням згори донизу аркуша, щоб утворилась барвиста площина.
3. Уважно розглянь те, що вийшло. Які літні враження воно тобі нагадує? За допомогою маркера деталізуй свою композицію, надавши їй завершеності.



1



2



3



4




5



6

майстер-клас на youtube-каналі

2




3

Урок 4.

Розмаїта палітра музичного та образотворчого мистецтва

? → Визнач і напиши, до якого виду образотворчого мистецтва належать зображені твори.



? → Доповни схему, дописавши засоби виразності, що притаманні кожному виду образотворчого мистецтва.

Графіка

гармонія, форма,
контраст, статика,
динаміка, пропорції,
фактура, текстура, ритм

Живопис

контраст, статика,
динаміка, пропорції,
фактура, текстура,
ритм

Скульптура

композиція,
гармонія, фактура,
текстура, статика,
динаміка, ритм

Архітектура

масштаб, композиція,
гармонія, ритм,
пропорційне співвідношення
елементів, фактура, текстура

Дизайн

конструктивна фор-
ма, композиція, ста-
тика, динаміка

Фотомистецтво

композиція, ракурс, колір,
світлотінь, гармонія,
динаміка


Декоративно-ужиткове мистецтво

стилізація за формою та кольором, контраст,
композиція, симетрія, асиметрія



Виконай асоціативну творчу роботу «Листяні фантазії» із найрізноманітніших листочків дерев і кущів.

Спершу розташуй листочки на аркуші паперу, а потім приклей. Домалюй окремі деталі, необхідні для створення задуманого образу.



Урок 6.

Із витоків народного мистецтва

? → Визнач вид орнаменту кожного килима та впиши в кружечки відповідні цифри. Вкажи стрілочкою, де у них розташований композиційний центр.




ВИДИ ОРНАМЕНТУ

1. Рослинний.
2. Геометричний.
3. Зооморфний.



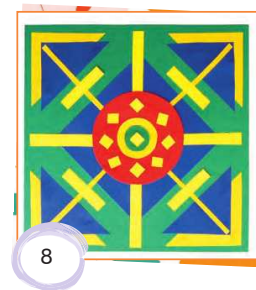
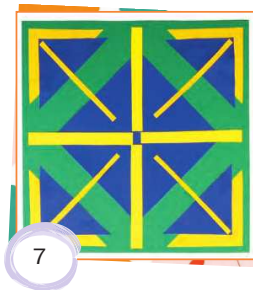
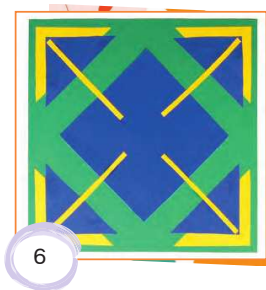


Розфарбуй орнамент килима.





Створи з кольорового паперу аплікаційну роботу «Килим» із геометричним орнаментом. Добираючи деталі, звертай увагу на

форми, розміри й кольори — це допоможе тобі поєднати їх у гармонійну композицію.



7

майстер-клас на youtube-каналі



Зміст

Тема I. МИСТЕЦЬКА АЗБУКА

Урок 2.	У колі мистецтв	4
Урок 4.	Розмаїта палітра музичного та образотворчого мистецтва.....	6
Урок 6.	Із витоків народного мистецтва.....	8
Урок 8.	Прекрасне у простому	10
Урок 10.	Осінні образи в музиці та живописі	12
Урок 12.	Мистецтво форм.....	14
Урок 14.	Мистецький ансамбль.....	16
Урок 16.	Мистецтво і сучасність.....	18
Урок 18.	Мистецтво для дітей	22
Урок 20.	Ритми життя. Ритмічні перетворення в мистецтві	24
Урок 22.	Гармонія і композиція у творах мистецтва ...	26
Урок 24.	Життя вирує! Динамічні образи у мистецтві	28
Урок 26.	Характер театральних образів.....	30
Урок 28.	Неймовірні образи у мультиплікації	32
Урок 30.	Художні образи в дитячому кінофільмі	34
Урок 32.	Секрети майстрів та майстринь	36

Тема II. У КОЛІ НАРОДНИХ ТА ПРОФЕСІЙНИХ МИТЦІВ І МИСТКИНЬ

Урок 34.	Народні мотиви й обереги	38
Урок 36.	Народні обряди та символи.....	40
Урок 38.	Дитячий фольклор та іграшки	42
Урок 40.	Народні майстри та майстрині	44
Урок 42.	Народні герої в мистецтві.....	46
Урок 44.	Танець у мистецтві.....	48
Урок 46.	Зв'язок народного та професійного мистецтва	50
Урок 48.	Народні мотиви в музиці та скульптурі	52
Урок 50.	Весну зустрічаємо	54
Урок 52.	Народні весняні мотиви.....	56
Урок 54.	Професійне мистецтво	58
Урок 56.	Зв'язок музики та графіки з літературою	60
Урок 58.	Мелодійні лінії в музиці та графіці	62
Урок 60.	Театральні зустрічі.....	64
Урок 62.	Зустрічі мистецтв у театрі	66
Урок 64.	Циркові образи в мистецтві.....	68
Урок 66.	Зустрічі мистецтв у кіно	70
Урок 68.	Анімаційно-ігровий фільм	72
Урок 70.	Зустрічі мистецтв.....	74