

Юний друже!

Запрошую тебе до подорожі в Країну образотворчого мистецтва. Цей альбом допоможе тобі навчатися образотворчому мистецтву та виконувати практичні мистецькі завдання протягом всього навчального року. Ти зможеш удосконалювати свої знання з сучасних тенденцій в архітектурі, живописі, дизайні, кіномистецтві та мультиплікації, набудеш нових практичних навичок у створенні тематичних і сюжетних композицій в різних техніках живопису, графіки, навчишся розробляти дизайнерські роботи, в тому числі й в цифровому вигляді. Протягом навчального року ви працюватимете над створенням ескізів для різних видів дизайну, зокрема, екстер'єру й інтер'єру житла, малих архітектурних форм, поліграфічної продукції тощо.

Протягом навчання разом з друзями ти будеш виконувати творчі завдання, розгадувати загадки, ребуси, хмаринки слів. На тебе чекають нові зустрічі з різними видами дизайну, новітніми явищами в живописі та графіці, театральним мистецтвом, мистецтвом мультиплікації, кіно та нові враження й відкриття в царині образотворчого мистецтва. Ти дізнаєшся більше про митців України та зарубіжжя. Ти зможеш удосконалювати вміння сприймати та інтерпретувати твори образотворчого мистецтва, а також розвивати навички по створенню сюжетно-тематичних композицій, створювати образи українських воїнів, захисників та захисниць нашої України. Виконання творчих завдань альбому дозволить тобі більш ґрунтовніше пізнати всі жанри образотворчого мистецтва, набути навичок створення власних художніх образів в різних жанрах.

Бажаю тобі успіхів у навчанні, в спілкуванні з образотворчим мистецтвом

З повагою — авторка

УМОВНІ ПОЗНАЧЕННЯ



— дай відповідь на запитання




— хвилинка творчості

ТЕМА І. СУЧАСНЕ МИСТЕЦТВО В ЖИТТІ ЛЮДЕЙ

Урок 2.

Мистецтво відчиняє двері

Розглянь художні твори, в яких утілено образ України. Визнач, до якого жанру образотворчого мистецтва належить кожна робота, та впиши у кружечки відповідні цифри: 1 — живопис, 2 — графіка, 3 — скульптура, 4 — дизайн, 5 — декоративне мистецтво. Скористуйся застосунком Google об'єктив та узнай автора твору.





Створи тематичну композицію «Моя Україна». Пригадай, які символи має наша держава, які квіти і птахи асоціюються з нею, чим вона багата. Вирази в цій роботі свої почуття до Батьківщини. Техніка виконання — гуаш або акрилові фарби



1



2

майстер-клас на youtube-каналі



3



4



Урок 4.

Мистецтво рідного краю



Заповни схему та впиши імена митців твого рідного краю, творчість яких тобі відома

Митці рідного краю

Композитори

Художники

Скульптори, архітектори

Народні майстри

Виконавці музиканти, співаки



Створи разом із друзями колективне панно «Мій рідний мистецький край». Техніка виконання — за вибором




майстер-клас на youtube-каналі



Спробуй створити замальовку твого улюбленого парку відпочинку в твоєму місті/селі. Техніка за власним вибором








Урок 6.

Шляхами народного мистецтва

Виконай навчальні вправи.
Спробуй опанувати секрети петриківського розпису, скориставшись порадами від майстрів та майстринь.

Виконай вправу «Петриківочка», зобразивши основні елементи своєї майбутньої композиції: «гребінець», «зернятка», «горішок».



Спробуй розгадати ребуси, в яких закодовано назву розпису:




4 = К





Розпиши у петриківському стилі тарілку для одноразового використання. Техніка виконання — акрилові фарби



майстер-клас на youtube-каналі

