

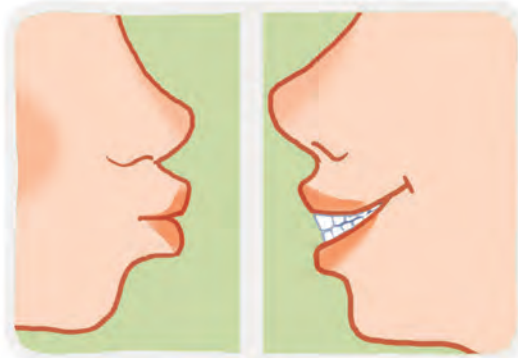
На лататті жабенята
на сопілках вчилиь грати:
— Ду-ду-ду, ду-ду-ду! —
вигравали до ладу.



Позлітались комарі,
закружляли угорі:
— Ті-лі-лі, ті-лі-лі!
Ми веселі комарі!..



Жабенята й комарі
веселяться до зорі.
Цілу ніч звучать пісні
радісні та голосні:
— У-і-у-і-у-і...



Попросіть дитину виконати вправи, як показано на малюнках:

- витягувати губи вперед трубочкою;
- зімкнути зуби й максимально розтягувати губи в посмішку;
- почергово витягувати губи вперед трубочкою та розтягувати їх у посмішку, ритмічно промовляючи звуки «У-і-у-і-у-і...».




Запропонуйте дитині розмістити жабок на листках латаття, а комариків — біля квітучих гілок.

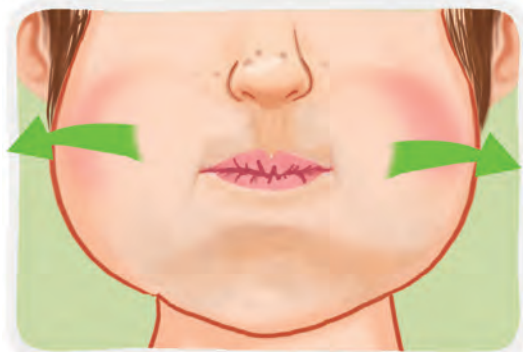
Біля річки бегемотик
відкриває сильно ротик:
широченно роззявляє —
бегемотик позіхає.



Ось водички в рот набрав —
свої зубки полоскав.
Стали щічки, наче кульки:
вліво-вправо —
буль-буль-бульки.



Тут і рибка підпливла:
щічки, навпаки, втягла.
Привітатися бажала,
та нічого не сказала.



Попросить дитину виконати вправи, як показано на малюнках:

- широко відкривати і закривати рот;
- надувати обидві щічки водночас та кожну по черзі;
- втягувати щічки.



Допоможіть дитині доповнити малюнок потрібними деталями, використавши наліпки (черепаха, рибка, бульбашки).