

ЛЮБИЙ ДРУЖЕ!

Ти вже вивчив букви і цифри, запам'ятав їх. Твій наступний крок — навчитися рахувати. В цьому Тобі допоможе даний посібник "Лічба". Зверни увагу на умовні позначки, які підкажуть послідовність виконання завдань.

Хай щастить Тобі в цій подорожі!



— РОЗГЛЯДАЄМО



— РОЗФАРБОВУЄМО,
ДОМАЛЬОВУЄМО



— РОЗПОВІДАЄМО,
ПОЯСНЮЄМО



— КЛЕЇМО



— З'ЄДНУЄМО



— ЧИТАЄМО,
ДУМАЄМО



— НАВОДИМО,
ДРУКУЄМО

ШАНОВНІ ДОРΟΣЛІ!

Ваш малюк вже вивчив і запам'ятав цифри в межах першого десятка. Настав час продовжити його підготовку до школи — вчити рахувати, встановлювати відповідність між цифрою і кількістю предметів на малюнку, пояснювати, домальовувати. "Перша книга малюка. Лічба" допоможе у цьому. Вашій дитині буде цікаво на стежині знань. Допомагайте їй досягнути успіхів.

Терпіння Вам і такту!

АЛГОРИТМ РОБОТИ

1. Ознайомити дитину зі змістом сторінки.
2. Звернути увагу на умовні позначки.
3. Пояснити зміст та послідовність роботи над кожним завданням.
4. Привчати дитину до:
 - охайності;
 - самостійності.


Наприкінці дитина під Вашим керівництвом може оцінити власну роботу, наклеюючи смайлики «сонечко»:



— чудово;



— добре;



— спробуй ще.

Автор

РАХУЕМО —



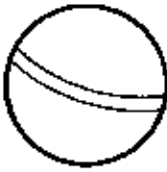
1



2



3



4



5



ЗНАХОДИМО ПАРУ

ДОМАЛЬОВУЄМО ПАРУ



ДОБИРАЄМО ПАРУ



2		
3		
1		

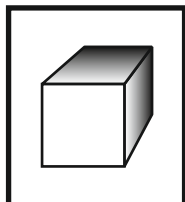
3		
1		
2		



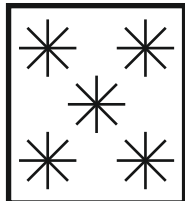
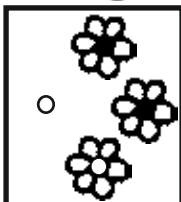
4		
5		
3		

3		
6		
5		


РАХУЕМО —




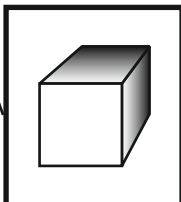
1



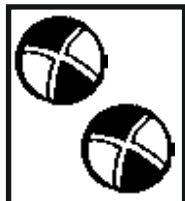
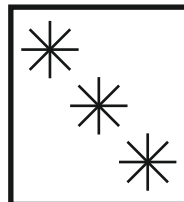
5





3



6



2



4

