

Любий першокласнику!

Люба першокласнице!

Наближається весела і чарівна пора — зимові канікули! Скільки свят і розваг чекає на тебе! Це зустріч Нового року, веселі колядки на Різдво, а випаде сніг — катання на лижах, ковзанах, санчатах.

А щоб за іграми та веселощами ти не забув/не забула того, що вивчив/вивчила у першому семестрі, пропонуємо тобі виконати цікаві завдання.

*Приємних тобі канікул
і успіхів у навчанні в наступному семестрі!*





1. Прочитай вірш. Знайди і підкресли дво-складові слова.

Зима

Із снігами і вітрами
їде білими санками
королева-білосніжка —
роздає усім потішки!



А ми зиму вже чекали,
саночки нові придбали,
будем в сніжки дружно гратись,
білим снігом умиватись!

Марія Чумарна



2. Розфарбуй найвищу ялинку. Справа від найнижчої ялинки намалюй сніговичка.




3. Допиши літери.

Г В Ъ Г А ъ






4. З'єднай малюнки з відповідними схемами. Розфарбуй тварин, у назвах яких є звуки [ц], [ц'].



5. Назви дні тижня. Розфарбуй стільчики, на яких сидять другий і п'ятий дні тижня.



Скільки днів у тижні? Заштрихуй стільки фігур.





6. Прочитай текст, замінюючи малюнки словами.

Випав перший



повісили на березі



Прилетіла до неї



Схопила в



гарбузове

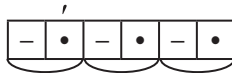
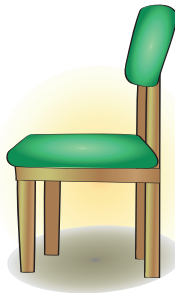
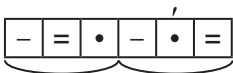


і ну

його клювати.

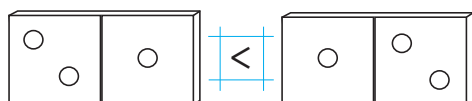
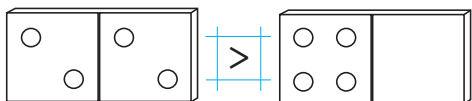
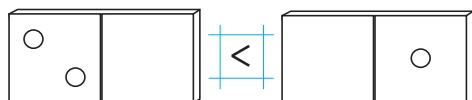
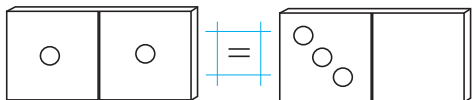


7. Знайди предмети, у назвах яких є звуки [т], [т'].
З'єднай їх із відповідними звуковими схемами.






8. Домалюй, де потрібно, крапки на кісточках доміно, щоб зображені знаки показували правильно.



9. «Оживи» ці фігури.



10. Розфарбуй речі, які купують тільки в парі.









11. Прочитай текст, замінюючи малюнки словами.

Рукавички



Надворі холодно і мерзнуть  .

 сплела мені  . Вони м'які й тепленькі. Я сказала  : «Дякую», — і поцілувала її.

Тепер я можу гратися в  . В  не холодно. Хороша у мене  .

Віра Паронова



12. Побудуй звукову схему слова *рукавички*.



13. Розглянь малюнок. Розфарбуй його. Склади речення за поданою нижче схемою.

