

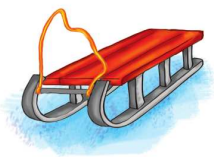
*У цьому посібнику зібрані практичні вправи, розроблені на основі ребуса-методу Лева Штенберга, за допомогою яких можна легко і весело навчити дитину читати. Чому саме ці вправи? Працюючи з сучасними дітьми, я помітила, що традиційна система навчання читанню не цікава дітям і не дає вагомих результатів. Їм цікаво працювати з малюнками, образами. Діти з захопленням підписують та розфарбовують малюнки, перемальовують їх або додають щось своє.*

*Навчання читанню не повинно бути лише читанням. Адже це цілий світ образів, нових форм і явищ. Часто, коли діти починають читати, я пропоную їм виконати малюнок до надрукованого на картці слова. Такі завдання дуже ефективні, адже кожний уявляє прочитане по-своєму і зображує предмети та явища неповторно.*

*Діти відкриті до знань, до творчості. Головне — не докучати їм своїми зауваженнями, повчаннями, а допомагати непомітно і в цікавій формі.*

*Автор*

- Спочатку назви зображений предмет, а потім — перші дві літери у назві цього предмета (*качка* — **ка**, *равлик* — **ра**).



**са**  
санки



**ка**  
качка



**но**  
ножиці



**ки**  
кит



**го**  
голуб



**ко**  
колесо



**пе**  
пензлик



**ро**  
робот



**ру**  
ручка



**ра**  
равлик



**се**  
серце



**рі**  
ріпа



**зо**  
зошит



**ло**  
ложка



**ши**  
шишка



**ми**  
миша



**ку**  
курка



**ти**  
тигр




**за**  
заєць



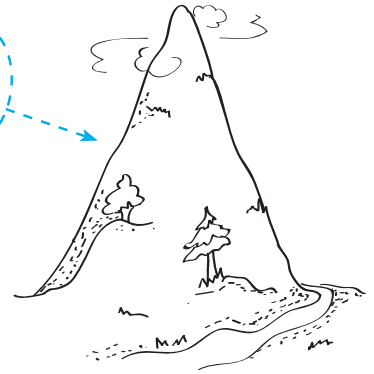
**ри**  
риба

- Прочитай ребуси. Обведи їх лінією і з'єднай з відповідними малюнками.



го

ра



ру




ка



ру



ки



ко



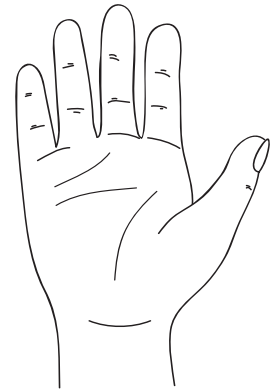
са



но



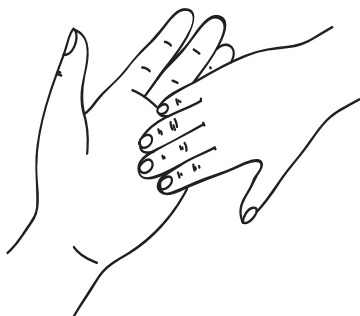
ра



ши



ло



го



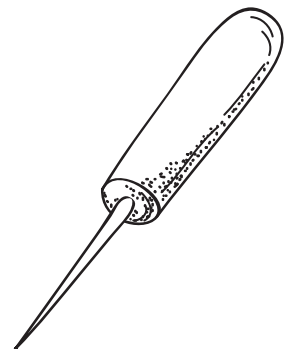
ри

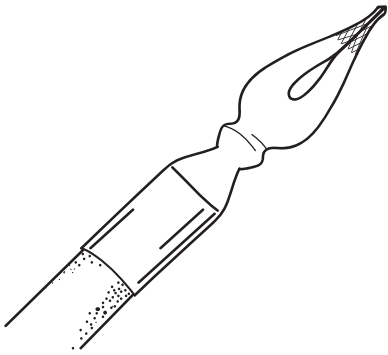


се



ло






**ми**




**ло**



**зо**




**рі**



**пе**



**ро**



**ко**




**ло**



**но**



**ти**



**ра**



**ки**



**ко**




**за**



**ку**



**ри**



- Спочатку назви зображений предмет, а потім — перші дві літери у його назві (диня — **ди**, дах — **да**).



**ди**

диня



**ли**

листок



**со**

сонце



**лі**

лійка



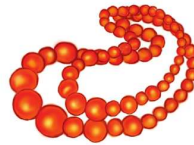
**ле**

лелека




**ма**

маска



**на**

намисто



**си**

сир



**ла**

лампа



**да**

дах



**ни**

нитки



**то**

торт



**га**

гарбуз



**му**

муха



**бо**

бочка



**кі**

кіт



**лю**

люстра




**ха**

хата



**мі**

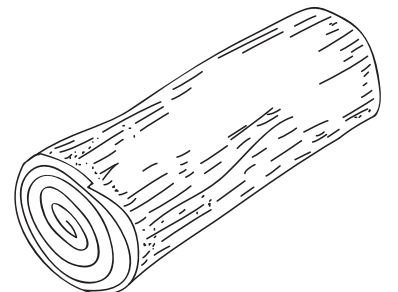





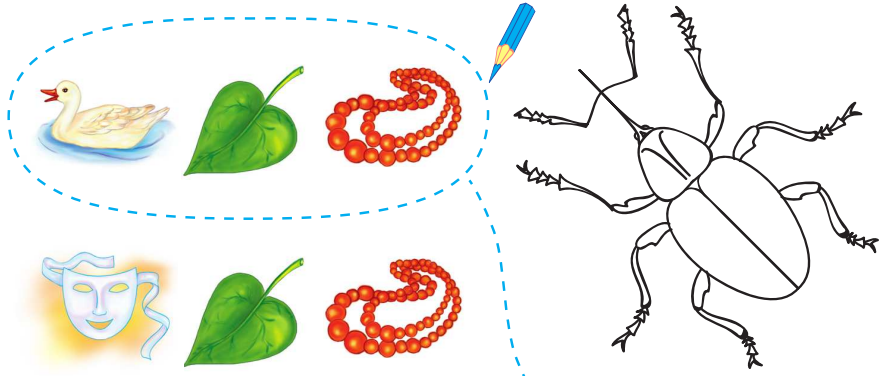

місяць



**зе**

зебра

• Розгадай ребуси. Виконай за зразком.



- Короткий звук [К] записується однією літерою. Склад **КА** записується двома.  
Прочитай літери і склади зверху вниз (**К — КА — КО — КИ — КІ**), наведи їх по сірих лініях.

К	Р	Л
 <p>КА качка</p>	 <p>РА равлик</p>	 <p>ЛА лампа</p>
 <p>КО колесо</p>	 <p>РО робот</p>	 <p>ЛО ложка</p>
 <p>КИ кит</p>	 <p>РИ риба</p>	 <p>ЛИ листок</p>
 <p>КІ кіт</p>	 <p>РІ ріпа</p>	 <p>ЛІ лійка</p>