

**Натисніть тут, щоб  
купити книгу на сайті  
або замовляйте за телефоном:  
(0352) 51-97-97, (067) 350-18-70,  
(066) 727-17-62**

Т.Б. Будна

# АНГЛІЙСЬКА МОВА

## Teacher's Book

**1 клас**

*Посібник для вчителя*



ТЕРНОПІЛЬ  
НАВЧАЛЬНА КНИГА — БОГДАН

УДК 371.32:811.111  
ББК 74.268.1Англ  
Б 90

**Будна Т.Б.**

Б 90 Англійська мова. Teacher's Book. 1 кл. : посібник для вчителя / Т.Б. Будна. — Тернопіль : Навчальна книга — Богдан, 2019. — 152 с.

ISBN 978-966-10-5555-0

Пропонований посібник для вчителя допоможе весело, цікаво та змістовно вести уроки з курсу «Англійська мова» за підручником «Англійська мова. 1 клас» (авт. Будна Т.Б.). Конспекти уроків, структура яких відповідає Державному стандарту початкової освіти та типовим освітнім програмам, містять також тексти до вправ на аудіювання та пояснення до ігор. У виданні подано календарне планування та перелік фраз навчально-методичного характеру, що необхідні для створення іншомовної атмосфери на уроках іноземної мови та якісного проведення занять.

Для вчителів початкових класів, студентів педагогічних навчальних закладів.

УДК 371.32:811.111  
ББК 74.268.1Англ

*Охороняється законом про авторське право.  
Жодна частина цього видання не може бути відтворена  
в будь-якому вигляді без дозволу автора чи видавництва.*

## КАЛЕНДАРНЕ ПЛАНУВАННЯ

Навчальний рік \_\_\_\_\_ Семестр \_\_\_\_\_ Вчитель \_\_\_\_\_ Клас \_\_\_\_\_ Підручник: Англійська мова. 1 клас (авт. Т.Б. Будна)

№ п/п	Дата	Тематика ситуативного спілкування	Комунікативні функції	Мовленнєва компетенція				Говоріння	Інтерактивне навчання Ігри, проекти
				Розмовні структури	Лексичний матеріал	Фонетичний матеріал та букви	Сприймання на слух Пісні, римівки, вірші		
1	2	3	4	5	6	7	8	9	10
<b>Unit 1. HELLO</b>									
1		Lesson 1	Вживати слова та базові вислови для надання простої інформації про себе: привітатися, попроситися, назвати себе, порухувати; виголошувати та виконувати прості команди і прохання.	Hello! I'm...	hi hello I'm goodbye	Ex. 1-3 p. 6	Hello! Hello!	Ex. 3-4 p. 6	Пограй у гру «Знайомство».
2		Lesson 2		Hello, I'm Ann. I'm a girl.	boy girl cat	Ex. 1-3 p. 7	Hello, I'm Dan.	Ex. 3-4 p. 7	Пограй у гру «Імена».
3		Lesson 3		Look, it's a bus!	dog bus clock phone chug meow tick-tock	Ex. 1-3 p. 8	Look! It's a bus.	Ex. 3-4 p. 8	Послухай, заспівай і пограй у гру «Весела подорож».
4		Lesson 4		Hello, how are you? I'm fine. Thank you.	you how fine happy OK thank you	Ex. 1-3 p. 9	Hello! Hello! How are you?	Ex. 3-4 p. 9	Пограй у гру «Як справи?».
5		Lesson 5		What's your name? My name's Taras.	what name my jump	Ex. 1-3 p. 10	What's your name?	Ex. 3-4 p. 10	Пограй у гру «Стрибунець».
6		Lesson 6		I'm Olenka. He's Taras. She's Irynka. I'm from Ukraine. Is it a bag? — Yes, it is.	I he she Ukraine from flag bag	Ex. 1-3 p. 11	I'm Olenka. He's Taras.	Ex. 3-4 p. 11	Пограй у гру «Музичні кріселяця».

1	2	3	4	5	6	7	8	9	10	
7		Lesson 7		1, 2, 3, my friends and me. Stand up! Sit down!	one two three clap stamp friends with me stand up sit down	Ex. 1-3 p. 12-13	Clap! Clap! 1, 2, 3. My friends and me.	Ex. 3-4 p. 12-13	Make a lapbook «My Friends».	
8		Lesson 8	Role play	Hello, let's play!		Ex. 1 p. 14		Ex. 2 p. 14	Розіграй у ролях.	
9		Lesson 9	Revision						Пограй у гру «Класики». Crafts work «Making a Cat».	
<b>Unit 2. FAMILY</b>										
10		Lesson 1	Називати та представляти себе та членів своєї родини, ставити прості запитання та відповідати на них; висловлювати свої почуття та говорити про стан інших	Hello, mum. This is my friend Andy. This is my sister Candy.	mum computer	Ex. 1-3 p. 16	This is mum. Hello, mum.		Пограй у гру «Хто вдома?».	
11		Lesson 2		Look at the photos. This is my family. Is this your father? — No, it isn't. This is Candy and her mother. Who is this?	father mother sister brother	Ex. 1-2 p. 17	Mother and me.		Пограй у гру «Хто на фотографії?».	
12		Lesson 3		Is this your mother? — Yes, it is. Is this a duck? — Yes, it is.	grandmother grandfather	Ex. 1-2 p. 18	This is my father.		Пограй у гру «Скринька».	
13		Lesson 4		Hello, who is this? Hello, grandma. It's Andy.	his her	Ex. 1-2 p. 19	Hello! He's my brother. This is me. She's my sister. This is my family.		Пограй у гру «Хто це?».	
14		Lesson 5			four five	Ex. 1-3 p. 20	One — a mother.		Пограй у гру «Відгадай».	
15		Lesson 6			cow hen duck	Ex. 1-3 p. 21	Five little ducks, — 'Quack, quack, quack'.		Пограй у гру «П'ять каченят».	
16		Lesson 7			happy sad fine	Ex. 1-2 p. 22 Ex. 3 p. 23	Hello, dad! — How are you? — I'm happy. Thank you.		Пограй у гру «Почуття». Make a lapbook «My Family».	
17		Lesson 8		Role play		Ex. 1 p. 24				
18		Lesson 9		Revision						Пограй у гру «Доріжка». Crafts work «Photo Frame».

1	2	3	4	5	6	7	8	9	10
<b>Unit 3. TOYS</b>									
19		Lesson 1	Називати кількість предметів, висловлювати подив та задоволення, спонукати до дії; опанувати літери та звуки.	It's a toy room. Wow! So many toys! Let's have fun.	toys fun toy room	Ex. 1-2 p. 26 Ex. 3 p. 27			Пограй у гру «Іграшкова кімната».
20		Lesson 2		What's this? It's a bear.	doll ball bear hare ant	Ex. 1-2 p. 28 Aa		Ex. 3 p. 29	Пограй у гру «Відгадай».
21		Lesson 3		They are my toys.	bus	Ex. 1-2 p. 30 Ex. 3 p. 31 Bb			Пограй у гру «Знайди малюнок».
22		Lesson 4	It's my kite. It's your doll.	balloon train kite plane cat	Ex. 1-2 p. 32 Ex. 3 p. 33 Cc	One little plane, Fly, fly, fly.	Ex. 4 p. 33		Пограй у гру «П'ять літачків».
23		Lesson 5	How many dolls? Three dolls.	dog	Ex. 1-2 p. 34 Ex. 3 p. 35 Dd	one train — two trains			Пограй у гру «Музичні картки».
24		Lesson 6	Let's count!	six seven eight nine ten elephant	Ex. 1-2 p. 36 Ex. 3 p. 37 Ee	Ten toys for girls and boys.			Пограй у гру «Кумедні тварини».
25		Lesson 7	She's Olenka. It's her elephant.	frog	Ex. 1-2 p. 38 Ff			Ex. 3 p. 39	Пограй у гру «Літери».
26		Lesson 8	What colour is the frog? It's green.	red yellow green orange blue grey goat	Ex. 1-3 p. 40 Gg	What colour is the frog? It's green, green, green.			Пограй у гру «Кольори». Make a lapbook «My Toys».
27		Lesson 9	Ten balloons in the air.	horse	Ex. 1 p. 42 Ex. 2 p. 43 Hh	Ten balloons in the air.			Пограй у гру «Морський бій».
28		Lesson 10	Too-too train			Too-too train. Toys, toys.		Ex. 2-3 p. 44	
29		Lesson 11	Revision						Пограй у гру «Доріжка». Crafts work «Funny Toy».

1	2	3	4	5	6	7	8	9	10
<b>Unit 4. HOLIDAYS</b>									
30		Lesson 1	Називати кольори, описувати предмети, вітати зі святом; опанувати літери та звуки.	Wow! Presents from St Nick.	present	Ex. 1-2 p. 46 Ex. 3 p. 47	Кноск, knock. Dear St Nicholas		Пограй у гру «Подарунки».
31		Lesson 2		I've got a blue robot.	rocket star puzzle car iguana	Ex. 1-2 p. 48 Ex. 3 p. 49 Ii	I've got a blue robot.	Ex. 4 p. 49	Пограй у гру «Скринька».
32		Lesson 3		Give me a robot. Here you are.	jaguar	Ex. 1-2 p. 50 Ex. 3 p. 37 Jj	Please, give me a robot.	Ex. 3-4 p. 51	Пограй у гру «В магазині».
33		Lesson 4		What colour is your rocket?	truck bike rocket boat kitten	Ex. 1-2 p. 52 Ex. 3 p. 53 Kk	What colour is your rocket?	Ex. 4 p. 53	Пограй у гру «Хвалько».
34		Lesson 5		My kitten is little.	little lion	Ex. 1-2 p. 53 Ll	My kitten is little.	Ex. 3-4 p. 55	Пограй у гру «Клубочок».
35		Lesson 6		I've got a lion. My lion is brown.	white brown black pink monkey	Ex. 1-2 p. 56 Ex. 3 p. 57 Mm	My lion is brown.	Ex. 4 p. 57	Пограй у гру «Музичні кріселця».
36		Lesson 7		What colour are the bears? They're white.	nest	Ex. 1-2 p. 58 Nn		Ex. 3 p. 59	Пограй у гру «Морський бій».
37		Lesson 8		I'm Santa Claus. Wow! It's a Christmas tree. Merry Christmas!	Christmas tree Santa Claus toy box	Ex. 1-2 p. 60 Ex. 4 p. 61	Look! It's Santa Claus.	Ex. 3 p. 60	Пограй у гру «Різдвяні вітання». Make a lapbook «Christmas».
38		Lesson 9	Role play	Christmas Tree		Ex. 1-2 p. 62	Christmas tree		Пограй у гру «Доріжка». Crafts work «A Holiday Toy».
39		Lesson 10	Revision						

1	2	3	4	5	6	7	8	9	10
<b>Unit 5. MY BIRTHDAY</b>									
40		Lesson 1	Ставити запитання та відповідати на них; вітати зі святом,	Oh! It's a magic shop. Let's come in.	magic shop	Ex. 1-2 p. 64 Ex. 3 p. 65	Toy shop It's a magic star.		Пограй у гру «Чарівний магазин».
41		Lesson 2	описувати прості аспекти свого повсякденного життя за допомогою простих речень, слів та фраз; опанувати літери та звуки.	How old are you? I'm six.	octopus	Ex. 1-2 p. 66 Ex. 3 p. 67 Oo	Who are you? I'm Lou.	Ex. 4 p. 67	Пограй у гру «Іменинник».
42		Lesson 3		How old is Liza? She's three.	puppy	Ex. 1-2 p. 68 Pp		Ex. 3-4 p. 69	Пограй у гру «Літери».
43		Lesson 4		We like pizza.	cake ice cream pizza tea queen	Ex. 1-2 p. 70 Ex. 3 p. 71 Qq	We like ice cream.	Ex. 4 p. 71	Пограй у гру «Музичні картки».
44		Lesson 5		Give me, please, some orange juice.	apple pie juice orange rabbit	Ex. 1-2 p. 72 Ex. 3 p. 73 Rr	Orange juice	Ex. 4 p. 73	Пограй у гру «Святкове меню».
45		Lesson 6		Happy birthday to you!	snake	Ex. 1-2 p. 74 Ex. 3 p. 75 Ss	Apple pie	Ex. 4 p. 75	Пограй у гру «Веселий хороваод».
46		Lesson 7		I like cheese.	cheese salad ham bread tiger	Ex. 1-2 p. 76 Tt		Ex. 3-4 p. 76	Пограй у гру «Клубочок».
47		Lesson 8		Let's have pizza. Oh, it's yummy.	yummy	Ex. 3 p. 79		Ex. 1-2 p. 78 Ex. 4 p. 79	Make a lapbook «Birthday Presents».
48		Lesson 9	Role play	Happy birthday, Tommy!		Ex. 1 p. 80		Ex. 2-3 p. 80	
49		Lesson 10	Revision			Ex. 1-2 p. 78 Ex. 4 p. 79			Пограй у гру «Доріжка». Crafts work «Birthday Box».



1	2	3	4	5	6	7	8	9	10
<b>Unit 6. ANIMALS</b>									
50		Lesson 1	Називати та описувати тварин;	Look! 5 little ducks. How many cats can you see?		Ex. 1-2 p. 82 Ex. 3 p. 83	How many cats can you see?		Пограй у гру «Цікава арифметика».
51		Lesson 2	розповідати про свої уміння виконувати дії;	It's big. It's little.	bird mouse pig goose Ukraine	Ex. 1-2 p. 84 Ex. 3 p. 85 Uu	Big — little.	Ex. 4 p. 85	Пограй у гру «Скринька».
52		Lesson 3	опанувати абетку; навчитися складати короткі	It's a long crocodile. It's a short giraffe.	crocodile kangaroo giraffe van	Ex. 1-2 p. 86 Ex. 3 p. 87 Vv		Ex. 4 p. 87	Пограй у гру «Клубочок».
53		Lesson 4	повідомлення за малюнком.	Oink-oink. Is it a ship?	rooster sheep chicken wolf	Ex. 1-2 p. 88 Ex. 3 p. 89 Ww	Oink-oink! Is it a sheep?	Ex. 4 p. 57	Пограй у гру «Хвалько».
54		Lesson 5		I can walk like a bear.	fox	Ex. 1-2 p. 90 Xx	I can walk like a bear.	Ex. 3 p. 90	
55		Lesson 6		I can see 5 chickens.	yak	Ex. 1-3 p. 91 Yy	The sheep on the farm go 'Baa-baa-baa'.	Ex. 4 p. 57	Пограй у гру «На фермі».
56		Lesson 7		We can see a wolf.	zebra	Ex. 1-2 p. 92 Zz	We can see a wolf. Run, run, run.		Пограй у гру «Морський бій».
57		Lesson 8		My dog is little.	Letters of the ABC	Ex. 1-2 p. 93	My dog The ABC song		Make a lapbook «My Pet».
58		Lesson 9	Role play	5 little birds		Ex. 1 p. 94		Ex. 2-3 p. 94	
59		Lesson 10	Revision			Ex. 4 p. 79			Пограй у гру «Доріжка». Crafts work «Puzzle».

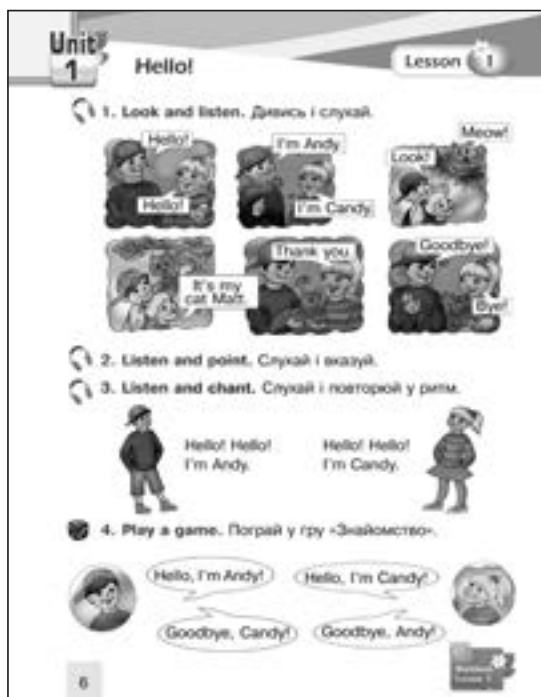
1	2	3	4	5	6	7	8	9	10
<b>Unit 7. SCHOOL</b>									
60		Lesson 1	Навчитися описувати шкільні предмети та предмети у класній кімнаті; представляти свого учителя; виражати настрої; опанувати перші фонікси та елементарне читання.	Good morning! I'm Ms Lee!	school welcome	Ex. 1-2 p. 96 Ex. 3 p. 97			Пограй у гру «Ранкові вітання».
61		Lesson 2		Let us count.	pen pencil book ruler	Ex. 1-2 p. 98 Ex. 3 p. 98 Aa A cat on a mat.	Let us count, 1 and 2.	Ex. 4 p. 99	Пограй у гру «Музичні кріселяця».
62		Lesson 3		What's this? It's a pen.	copybook pencil box rubber school bag	Ex. 1-2 p.100 Aa A flag in a bag.	What's this?	Ex. 3 p. 100 Ex. 5 p. 101	
63		Lesson 4		What colour is the desk? It's green.	board window desk door	Ex. 1 p. 102 Ex. 3 p. 89 Oo A dog and a frog on a log.		Ex. 2 p. 102 Ex. 4 p. 103	Пограй у гру «Розминка».
64		Lesson 5		Who is this? This is my teacher.	teacher pupil table chair	Ex. 1-2 p. 104 Ee A red hen in a red pen.	Good morning	Ex. 3 p. 104 Ex. 5 p. 105	Make a lapbook «School Things».
65		Lesson 6		How many pens? I've got six pens.		Ex. 1-2 p. 106 Ii It's a kitten in a mitten.		Ex. 4 p. 107	Пограй у гру «Хвалько».
66		Lesson 7				Ex. 1 p. 108 Uu An old red bus is in the street.		Ex. 3 p. 108	Пограй у гру «Шкава арифметика».
67		Lesson 8			The ABC	Ex. 1 p. 109 A long yellow pencil in a long yellow pencil box.	ABC Action Song	Ex. 3 p. 109	Пограй у гру «Веселий алфавіт».
68		Lesson 9		Role play	Forest School	Ex. 1 p. 110		Ex. 2-3 p. 110	
69-70		Lesson 10		Revision		Ex. 1-2 p. 106			Пограй у гру «Доріжка». Crafts work «School Holder».

A series of horizontal dotted lines spanning the width of the page, intended for writing or drawing.

# UNIT 1. HELLO!

Date \_\_\_\_\_

## Lesson 1



### I. Warming up and reviewing.

Introducing the kids in the new classroom environment.

### II. Introducing the words / patterns.

#### Ex. 1 p. 6 (Track s01)

(Boy): Hello!

(Girl): Hello!

(Boy): I'm Andy.

(Girl): I'm Candy.

(Cat): Meow!

(Boy): Look!

(Girl): It's my cat Matt.

(Girl): Thank you.

(Boy): Goodbye!

(Girl): Bye!

**Materials needed:** recording.

### III. Practising the words / patterns.

#### Ex. 2 p. 6 (Track s02)

(Boy): Hello!

(Girl): Hello!

(Boy): I'm Andy.

(Girl): I'm Candy.

(Cat): Meow!

(Boy): Look!

(Girl): It's my cat Matt.

(Girl): Thank you.

(Boy): Goodbye!

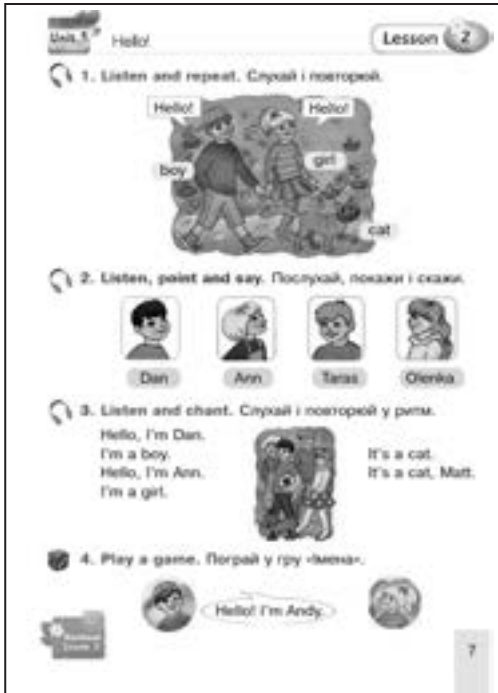
(Girl): Bye!

#### Ex. 3 p. 6 (Track s03)

(Boy): Hello! Hello!

I'm Andy.





I. Warming up and reviewing.

Ex. 3 p. 6 (Track s03)

(Boy): Hello! Hello!

I'm Andy.

(Girl): Hello! Hello!

I'm Candy.

**Materials needed:** recording.

Greeting game.

II. Introducing the words / patterns.

Ex. 1 p. 7 (Track s04)

(Boy): Hello!

(Girl): Hello!

a boy, boy, boy

a girl, girl, girl

a cat, cat, cat

**Materials needed:** vocabulary flash cards, recording.

III. Practising the words / patterns.

Ex. 2 p. 7 (Track s05)

Dan, Ann, Taras, Olenka

Taras, Ann, Olenka, Dan

Hello! I'm Dan. I'm a boy.

Ex. 3 p. 7 (Track s06)

(Boy): Hello, I'm Dan. I'm a boy.

(Girl): Hello, I'm Ann. I'm a girl.

(Boy and Girl): It's a cat. It's a cat, Matt.

**Materials needed:** recording.

IV. Game.

Ex. 4 p. 7

«Імена»

Учасники стоять у колі. Кожен по черзі робить крок у центр, вітається, називає своє ім'я: «Hello, I'm Andrii» — і показує якийсь рух. Інші діти разом повторюють його ім'я та рух, який він показав.

## V. Workbook activities.

**Unit 1** **Lesson 2**


1. Match and colour. З'єднай і розфарбуй.




2. Dot to dot. Colour. З'єднай від крапочки до крапочки. Розфарбуй.



3. Circle the odd-one-out. Обведи зайве.

1 

2 

3 

4

## VI. «My Dictionary» activity.

Endpaper 1.

## VII. Ending of the lesson.



**I. Warming up and reviewing.**

**Vocabulary:** boy, girl, cat.

**Ex. 3 p. 7 (Track s06)**

(Boy): Hello, I'm Dan. I'm a boy.

(Girl): Hello, I'm Ann. I'm a girl.

(Boy and Girl): It's a cat. It's a cat, Matt.

**Materials needed:** recording.

**II. Introducing the words / patterns.**

**Ex. 1 p. 8 (Track s07)**

a) Look and listen.

a bus a clock a dog a phone

It's a bus. It's a clock. It's a dog.

It's a phone.

Look! It's a dog. Look! It's a bus.

Look! It's a clock. Look! It's a phone.

b) Listen and chant.

Look! It's a bus.

Look! It's a clock.

Look! It's a phone.

Look! It's a dog.

**Materials needed:** vocabulary flash cards, recording.

**III. Practising the words / patterns.**

**Ex. 2 p. 8 (Track s08)**

a dog a bus a clock a phone

a phone a bus a clock a dog

It's a dog. It's a bus. It's a clock. It's

a phone.

**Materials needed:** recording.

A series of horizontal dotted lines for writing answers.



IV. Game.

Ex. 3 p. 8 (Track s09)

«Весела подорож»

Учасники сидять на стільцях у колі. На підлозі «доріжкою» розкладені перевернуті картки, на яких зображені: автобус, годинник, кіт та собака. Учасники обирають картки по черзі та зображають те, що на них намальовано, говорячи при цьому:

*Chug, chug! It's a bus.*

*Tick-tock! It's a clock.*

*Meow! Meow! It's a cat.*

*Woof! Woof! It's a dog.*

**Materials needed:** toys: bus, clock, cat, dog.

V. Workbook activities.

The image shows a workbook page with three activities. Activity 1 is 'Match and colour' with various icons. Activity 2 is 'Look and number' with a scene and numbered boxes. Activity 3 is 'Tick (✓) or cross (✗)' with sound and image pairs.

1. Match and colour. З'єднай і розфарбуй.

2. Look and number. Подивись і пронумеруй.

3. Tick (✓) or cross (✗). Познач правильну (✓) та неправильну (✗) відповідь.

✗	<input type="checkbox"/>	<input type="checkbox"/>	<input type="checkbox"/>
Chug! Chug!	Woof! Woof!	Meow! Meow!	Tick-tock!
✓	<input type="checkbox"/>	<input type="checkbox"/>	<input type="checkbox"/>

VI. «My Dictionary» activity.

Endpaper 1.

VII. Ending of the lesson.